

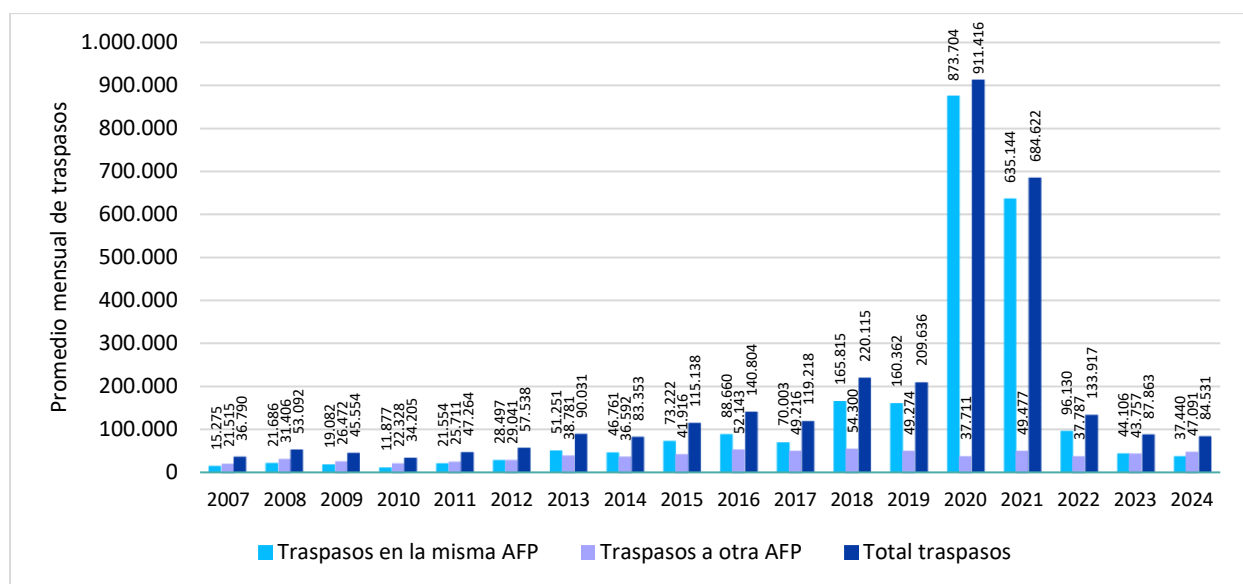
PANORAMA  
2024

**BOLETÍN DE TRASPASOS:  
CAMBIOS DE AFP Y FONDOS DE PENSIONES  
(CIFRAS ACUMULADAS PARA EL AÑO 2024)**

## 1. TRASPASOS SEGÚN TIPO

El promedio mensual de traspasos para el período 2007-2024 según tipo de movimiento se presenta en el Gráfico N° 1. Los mayores movimientos de 2020 y 2021 se vinculan a las recomendaciones de terceros y a la incertidumbre en los mercados provocada por el coronavirus y el factor político, lo que afectó significativamente los fondos de pensiones. No obstante, en julio de 2021 entró en vigencia la normativa que, entre algunos de sus elementos, regula a entidades que sugieren traspasos masivos, impactando en su cantidad.

**Gráfico N° 1: Promedio mensual de traspasos según tipo (2007-2024)**



Fuente: Superintendencia de Pensiones. Elaboración CIEDESS.

La cantidad total de traspasos en 2024 (ver Cuadro N° 1) fue de 1.014.368, de los cuales un 44,3% correspondió a cambios en la misma AFP (449.280 traspasos) y el restante 55,7% fueron movimientos hacia otra entidad (565.088 traspasos). Respecto a estos últimos, se tiene que el 85% se mantuvo en el mismo fondo de origen (477.754 traspasos), mientras que el restante 15% se cambió de fondo (87.334 traspasos). Por consiguiente, del total de traspasos de 2024, el 53% implicó cambios de fondos (536.614 traspasos), mientras que el 47% restante fueron traspasos sin cambio de fondo (477.754 movimientos que se mantuvieron en el fondo de origen).

En 2024 se registró una caída en el total de traspasos de -3,8% respecto al año anterior (1.054.356 traspasos en 2023), explicado mayormente por el descenso de los traspasos dentro de la misma AFP (disminución anual de -15,1% para los traspasos en la misma AFP y alza anual de 7,6% en los traspasos hacia otra AFP). Cabe destacar que en 2024 los cambios hacia otra AFP superaron a aquellos dentro de la misma AFP, situación que no se observaba desde el año 2012.

Los montos traspasados en 2024 ascendieron a \$21.637.893 millones (subiendo un 4,5% respecto a los montos de 2023), equivalentes en promedio al 1,0% de los fondos administrados en dicho año.

El afiliado que se traspasó en 2024 se caracterizó por poseer una edad promedio de 39 años, una remuneración imponible promedio de \$1.501.433 y un saldo acumulado en su Cuenta de Capitalización Individual de \$21.331.403. Existen diferencias según el tipo de traspaso, ya que quienes se cambian a

otra AFP son más jóvenes que aquellos que se traspasan en la misma AFP (sólo traspaso de fondos), poseen una renta imponible menor y tienen un saldo acumulado menor.

**Cuadro N° 1: Número y caracterización de los traspasos según tipo (año 2024)**

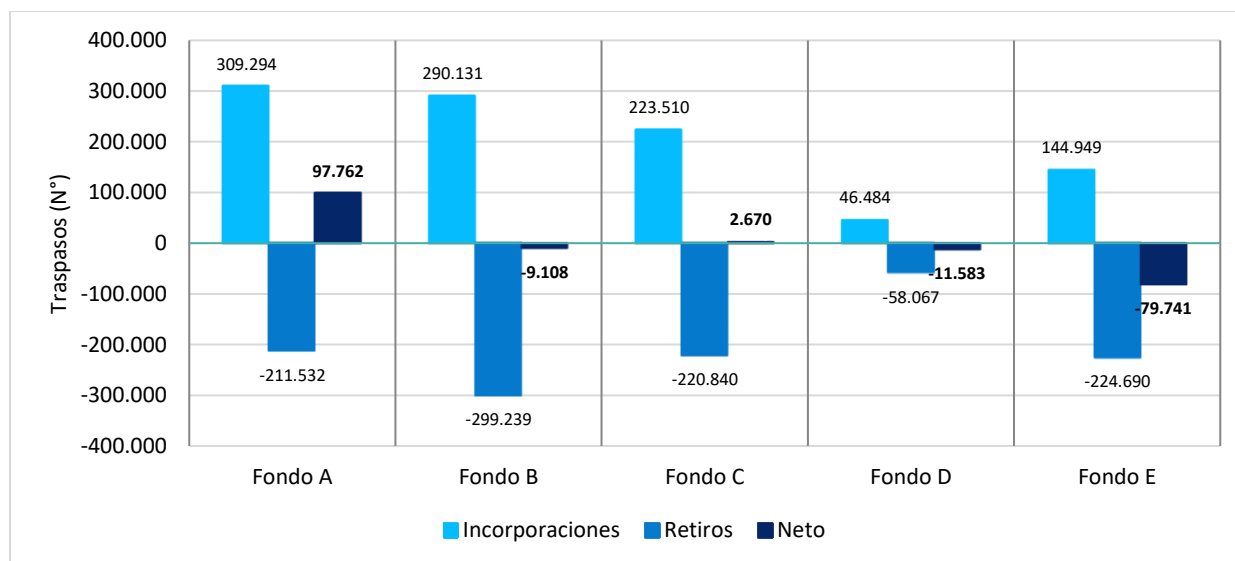
Tipo de Traspaso	N° de Traspasos	Edad Promedio (años)	Remuneración Imponible Promedio (\$)	Saldo CCI Promedio (\$)	Var. N° de Traspasos Anual (2024/23)
En la misma AFP	449.280	42	1.909.083	33.036.836	-15,1%
A otra AFP	565.088	38	1.177.325	12.024.858	7,6%
<b>Total</b>	<b>1.014.368</b>	<b>39</b>	<b>1.501.433</b>	<b>21.331.403</b>	<b>-3,8%</b>

Fuente: Superintendencia de Pensiones. Elaboración CIEDESS.

## 2. TRASPASOS ENTRE MULTIFONDOS

El panorama durante 2024 (enero a diciembre) mostró que el fondo con la mayor cantidad de traspasos netos fue el Tipo A, con 97.762 incorporaciones netas; mientras que el fondo Tipo E registró el caso inverso, con un neto de -79.741 movimientos. A su vez, los resultados de los fondos Tipos B, C y D fueron de -9.108, 2.670 y -11.583 traspasos netos respectivamente (ver Gráfico N° 2).

**Gráfico N° 2: Total de traspasos netos según Tipo de fondo, acumulado 2024 (enero a diciembre)\***



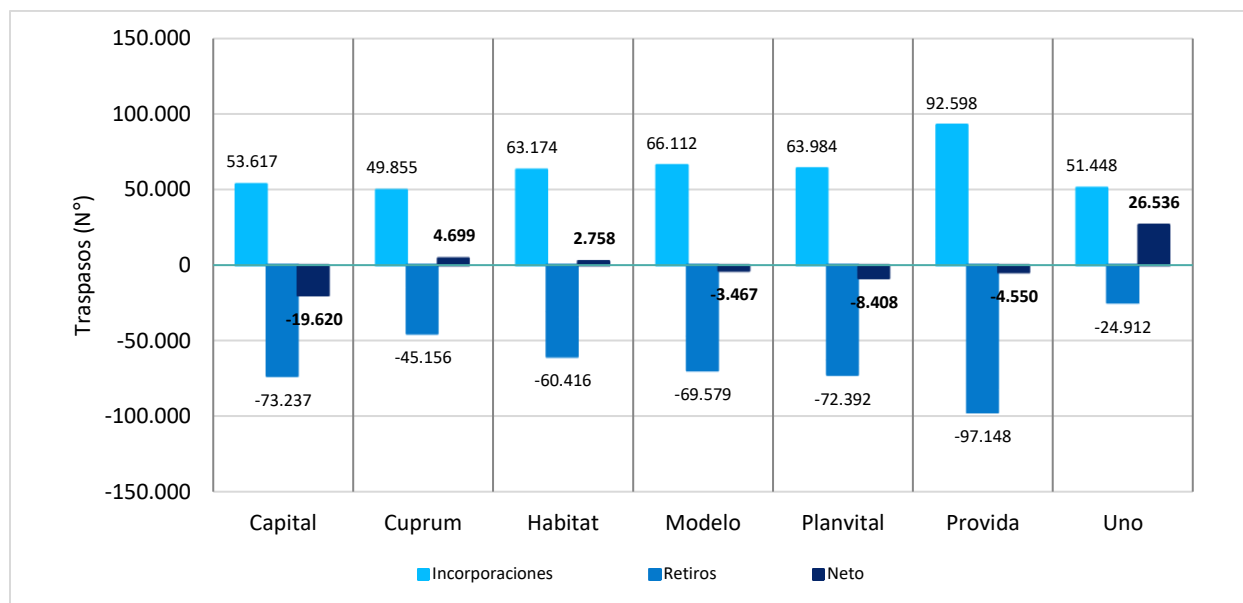
(\*) Cifras acumuladas entre enero y diciembre de 2024, por lo que un mismo afiliado podría contabilizarse por más de una vez según los traspasos realizados a cada fondo.

Fuente: Superintendencia de Pensiones. Elaboración CIEDESS.

### 3. TRASPASOS NETOS POR AFP

Para el año 2024 (enero a diciembre) la AFP que registró el mejor saldo neto (más incorporaciones que retiros por traspasos) fue Uno, con 26.536 traspasos netos; mientras que Capital mostró el escenario inverso, con -19.620 salidas netas (ver Gráfico N° 3).

**Gráfico N° 3: Total de traspasos netos según AFP (año 2024)\***



(\*) Corresponde a las cifras acumuladas en 2024, por lo que un mismo afiliado podría contabilizarse por más de una vez según los traspasos realizados en cada AFP.

Fuente: Superintendencia de Pensiones. Elaboración CIEDESS.

### VARIACIÓN AÑO 2024 DEL NÚMERO TOTAL DE AFILIADOS SEGÚN AFP

Es importante considerar la variación total de afiliados del año, ya que los traspasos son sólo una parte del neto final. En el siguiente cuadro se muestran las principales partidas de incorporaciones y retiros de afiliados para el acumulado de 2024, registrándose un total de 856.010 incorporaciones al sistema de AFP y un total de 671.920 retirados, lo que se traduce en un neto final para dicho año de 184.090 afiliaciones netas. La AFP con la cantidad de afiliaciones netas más alta del año 2024 fue Uno (363.697 afiliaciones netas), mientras que Provida presentó el escenario inverso (77.288 desafiliaciones netas).

Movimientos	Capital	Cuprum	Habitat	Modelo	Planvital	Provida	Uno	Total
<b>Incorporados</b>	<b>54.020</b>	<b>54.329</b>	<b>63.536</b>	<b>116.026</b>	<b>73.009</b>	<b>96.629</b>	<b>398.461</b>	<b>856.010</b>
Dependientes	0	0	0	12	0	0	97.537	97.549
Independientes	0	0	0	1	0	0	868	869
Afiliación voluntaria	0	0	239	1	0	0	11.741	11.981
Traspasos	53.617	49.855	63.174	66.112	63.984	92.598	51.448	440.788
Otros	403	4.474	362	49.900	9.025	4.031	236.936	305.131
<b>Retiros</b>	<b>115.112</b>	<b>61.309</b>	<b>107.336</b>	<b>86.292</b>	<b>93.190</b>	<b>173.917</b>	<b>34.764</b>	<b>671.920</b>
Traspasos	73.237	45.156	60.416	69.579	72.392	97.148	24.912	442.840
Pasivos	41.185	11.767	46.649	11.673	14.218	74.990	2.876	203.358
Otros	690	4.386	271	5.040	6.580	1.779	6.976	25.722
<b>Neto del año</b>	<b>-61.092</b>	<b>-6.980</b>	<b>-43.800</b>	<b>29.734</b>	<b>-20.181</b>	<b>-77.288</b>	<b>363.697</b>	<b>184.090</b>

Fuente: Superintendencia de Pensiones. Elaboración CIEDESS.