

OCTUBRE
2024

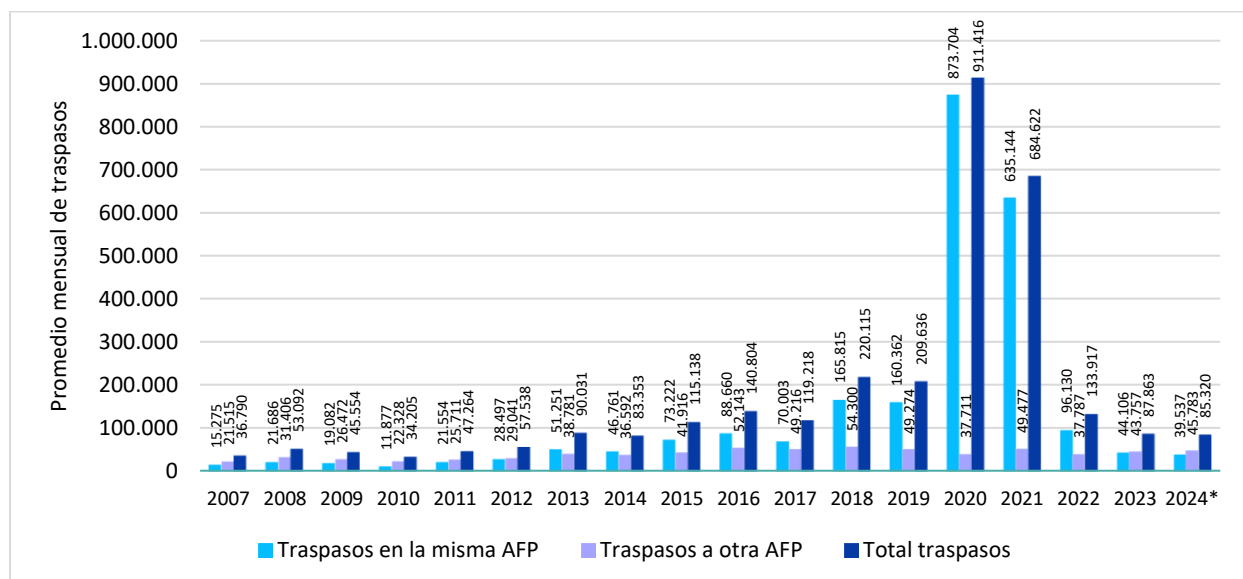
BOLETÍN DE TRASPASOS:
CAMBIO DE AFP Y FONDOS DE PENSIONES
(CON CIFRAS HASTA AGOSTO DE 2024)

1. TRASPASOS SEGÚN TIPO

Inicialmente, los mayores cambios de fondos se daban en escenarios de crisis financieras globales. No obstante, desde el año 2012 se comienzan a observar incrementos en el número de traspasos, vinculados principalmente a recomendaciones de cambio de fondos por parte de terceros, produciéndose movimientos masivos de fondos dentro de la misma AFP (acentuado en 2020-2021).

El promedio mensual de traspasos para el período 2007-2024 según tipo de movimiento se presenta en el Gráfico N° 1. En el marco de la crisis del coronavirus y la creciente incertidumbre política, en mayo de 2021 se registró la cantidad más alta de movimientos desde el inicio de los multifondos, con 1.930.873 traspasos totales, mientras que en abril de igual año y octubre de 2020 se dieron la segunda y tercera mayor cantidad histórica, con 1.884.756 y 1.672.553 traspasos totales respectivamente, hechos marcados principalmente por traspasos en la misma AFP. No obstante, en julio de 2021 entró en vigencia la normativa que, entre algunos de sus elementos, regula a entidades que sugieren traspasos masivos, impactando en su cantidad.

Gráfico N° 1: Promedio mensual de traspasos según tipo (2007-2024)



(*) Cifras consideran período enero-agosto de dicho año.

Fuente: Superintendencia de Pensiones. Elaboración CIEDESS.

El total de traspasos en agosto de 2024 (ver Cuadro N° 1) fue de 96.829 (1,7% del total de cotizantes y 0,8% del total de afiliados a dicho mes), correspondiente a un alza de 22,6% respecto al mes anterior y un descenso de -1,2% respecto al mismo mes del año anterior. Del total de traspasos, el 53% corresponde a cambios en la misma AFP, mientras que el restante 47% fueron movimientos hacia otra entidad. A su vez, en lo que va de 2024 (enero-agosto) se registra un promedio mensual de 85.320 traspasos, disminuyendo un -5,6% respecto a igual período de 2023 (90.423 traspasos promedio).

Destaca el escenario de los traspasos realizados en la misma AFP, cuya cifra en agosto de 2024 ascendió a 51.151 movimientos, siendo la más alta desde agosto de 2023 (53.124 traspasos) y registrando un incremento mensual de 39,4% y una caída de -3,7% respecto a igual mes del año anterior.

Los montos traspasados en agosto de 2024 ascendieron a \$2.395.485 millones, equivalentes al 1,3% de los fondos de pensiones administrados en dicho mes.

Los afiliados que se traspasaron en agosto de 2024 se caracterizan por poseer una edad promedio de 41 años, una remuneración imponible promedio de \$1.619.305 y un saldo acumulado en su Cuenta de Capitalización Individual de \$24.739.339. Existen diferencias según el tipo de traspaso, ya que quienes se cambian a otra AFP son más jóvenes que aquellos que se traspasan en la misma AFP (sólo traspaso de fondos), poseen una renta imponible menor y tienen un saldo acumulado inferior.

Cuadro N° 1: Número y caracterización de los traspasos según tipo (agosto de 2024)

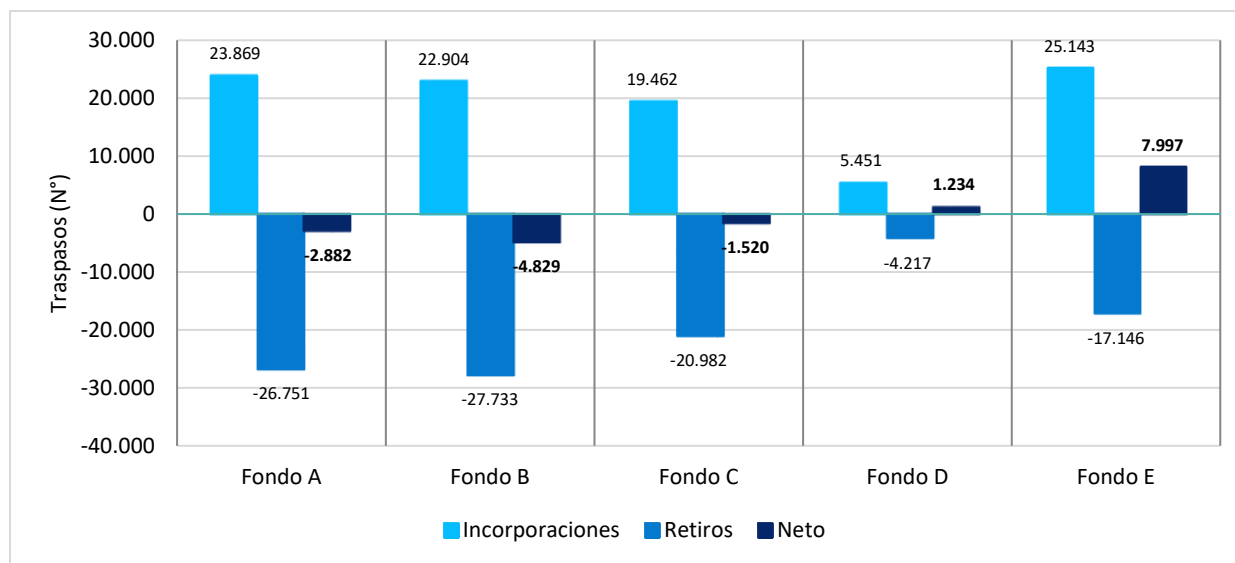
Tipo de Traspaso	N° de Traspasos	Edad Promedio	Remuneración Imponible Promedio	Saldo CCI Promedio	Var. Traspasos Mensual	Var. Traspasos 12 Meses
En la misma AFP	51.151	43	2.029.853	35.973.517	39,4%	-3,7%
A otra AFP	45.678	38	1.159.565	12.159.116	8,1%	1,7%
Total	96.829	41	1.619.305	24.739.339	22,6%	-1,2%

Fuente: Superintendencia de Pensiones. Elaboración CIEDESS.

2. TRASPASOS ENTRE MULTIFONDOS

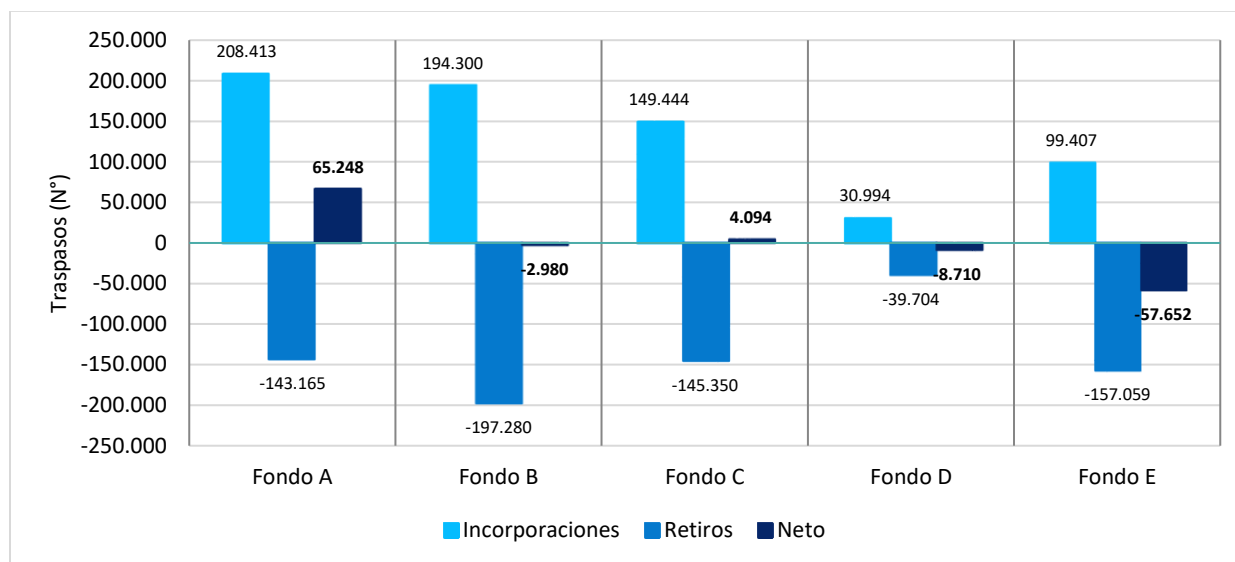
El fondo con mayor cantidad de traspasos netos (incorporaciones menos retiros) en agosto de 2024 fue el Tipo E, con 7.997 incorporaciones netas; mientras que el fondo Tipo B registró el caso inverso, con un neto de -4.829 movimientos. Por su parte, los resultados de los fondos Tipos A, C y D fueron de -2.882, -1.520 y 1.234 traspasos netos respectivamente (ver Gráfico N° 2).

Gráfico N° 2: Traspasos netos según Tipo de fondo (agosto de 2024)



Fuente: Superintendencia de Pensiones. Elaboración CIEDESS.

Por su parte, el panorama durante 2024 (enero-agosto) muestra que el fondo con la mayor cantidad de traspasos netos fue el Tipo A, con 65.248 incorporaciones netas; mientras que el fondo Tipo E registra el caso inverso, con un neto de -57.652 movimientos. A su vez, los resultados de los fondos Tipos B, C y D son de -2.980, 4.094 y -8.710 traspasos netos respectivamente (ver Gráfico N° 3).

Gráfico N° 3: Total de traspasos netos según Tipo de fondo, acumulado 2024 (enero a agosto)*

(*) Cifras acumuladas entre enero y agosto de 2024, por lo que un mismo afiliado podría contabilizarse por más de una vez según los traspasos realizados a cada fondo.

Fuente: Superintendencia de Pensiones. Elaboración CIEDESS.

3. TRASPASOS NETOS POR AFP

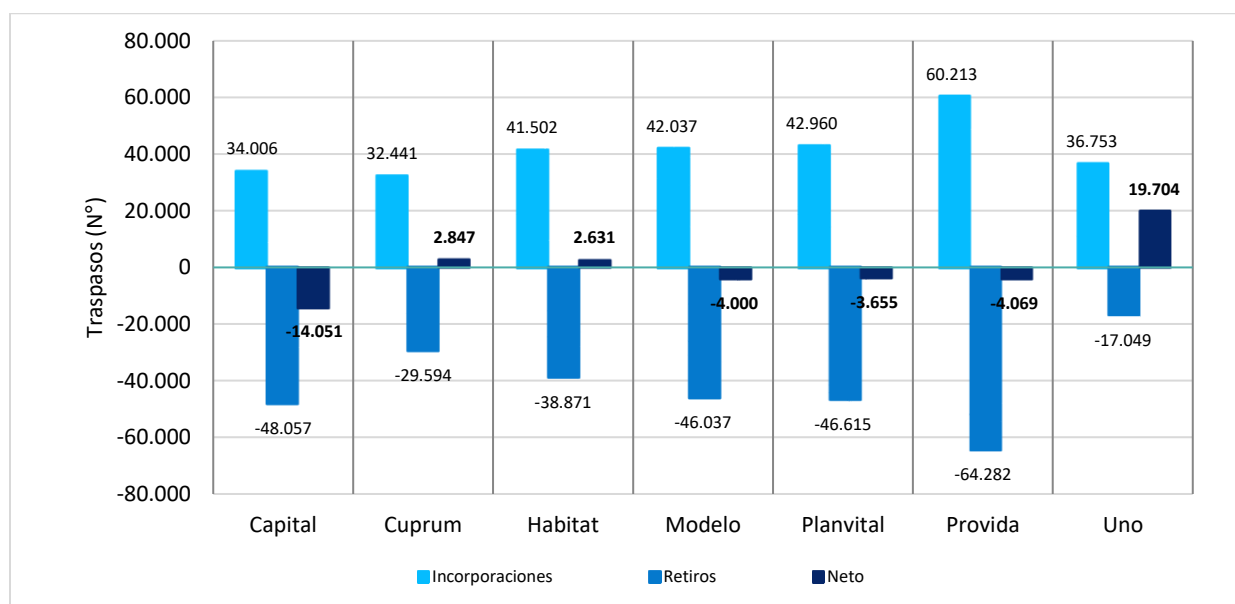
En el mes de agosto de 2024 la AFP que presentó el mayor número de traspasos netos (más incorporaciones que retiros por traspasos) fue Uno, con 3.215 afiliados netos; mientras que el caso inverso lo mostró Capital, con -1.769 traspasos netos. Los resultados de incorporaciones, retiros y traspasos netos se exponen en el Cuadro N° 2. Por su parte, el panorama durante 2024 (enero-agosto) muestra que Uno es la AFP con el mejor saldo, con 19.704 traspasos netos; mientras que Capital registra el escenario inverso, con -14.051 salidas netas (ver Gráfico N° 4).

Adicionalmente, en el Cuadro N° 2 se introducen los indicadores básicos de cada Administradora, como es el caso de la comisión por depósito de cotizaciones, la cantidad de cotizantes y la rentabilidad real ponderada de los últimos 36 meses, siendo variables importantes a la hora de seleccionar una nueva AFP.

Cuadro N° 2: Incorporaciones y retiros por traspasos según AFP (agosto de 2024)

Movimientos	Capital	Cuprum	Habitat	Modelo (1)	Planvital	Provida	Uno (2)
Incorporaciones del mes	4.435	3.924	5.014	5.773	5.373	7.254	5.239
Retiros del mes	6.204	3.669	5.077	5.946	6.217	7.513	2.024
Neto del mes (Ago. 2024)	-1.769	255	-63	-173	-844	-259	3.215
Neto Año 2024 (Ene.-Ago.)	-14.051	2.847	2.631	-4.000	-3.655	-4.069	19.704
Neto Últ. 12 Meses)	-17.054	5.045	4.645	-4.656	-7.730	-1.876	20.611
Cotizantes	782.217	385.199	951.428	1.268.835	727.350	1.210.256	430.320
Comisión	1,44%	1,44%	1,27%	0,58%	1,16%	1,45%	0,49%
Rentabilidad Últ. 36 Meses*	-0,88%	-1,13%	-1,01%	-1,57%	-0,78%	-1,25%	-1,39%
Vendedores**	451	644	564	86	394	515	0
Var. Vendedores***	-3%	1%	5%	8%	9%	-5%	-

(1) Ganadora del proceso anterior de licitación de cartera de nuevos afiliados. (2) Ganadora del último proceso de licitación de cartera de nuevos afiliados. (*) Rentabilidad real ponderada por el valor de cada fondo de pensiones. (**) Según información de Estados Financieros a junio de 2024. (***) Variación respecto al ejercicio anterior. Fuente: Superintendencia de Pensiones. Elaboración CIEDESS.

Gráfico N° 4: Total de traspasos netos según AFP, acumulado 2024 (enero a agosto)*

(*) Corresponde a cifras acumuladas de dicho período, por lo que un mismo afiliado podría contabilizarse por más de una vez según los traspasos realizados en cada AFP. Fuente: Superintendencia de Pensiones. Elaboración CIEDESS.

VARIACIÓN MENSUAL DEL NÚMERO TOTAL DE AFILIADOS SEGÚN AFP

Es importante considerar la variación total de afiliados del mes, ya que los traspasos son sólo una parte del neto final. En el siguiente cuadro se muestran las principales partidas de incorporaciones y retiros de afiliados al mes de agosto de 2024, registrándose un total de 70.892 incorporaciones al sistema de AFP y un total de 57.531 retirados, lo que se traduce en un neto final para dicho mes de 13.361 afiliaciones totales. La AFP con la cantidad de afiliaciones netas más alta del mes fue Uno (31.494 afiliaciones netas), mientras que Provida presentó el escenario inverso (7.278 desafiliaciones netas).

Cuadro N° A1: Variación del número total de afiliados por AFP (agosto de 2024)

Movimientos	Capital	Cuprum	Habitat	Modelo	Planvital	Provida	Uno	Total
Incorporados del mes	4.477	3.931	5.031	8.046	5.627	7.283	36.497	70.892
Dependientes	0	0	0	2	0	0	5.890	5.892
Independientes	0	0	0	0	0	0	70	70
Afiliación voluntaria	0	0	16	0	0	0	801	817
Traspasos	4.435	3.924	5.014	5.773	5.373	7.254	5.239	37.012
Otros	42	7	17	2.271	254	29	24.503	27.123
Retiros del mes	9.534	4.972	8.812	7.013	7.636	14.561	5.003	57.531
Traspasos	6.204	3.669	5.077	5.946	6.217	7.513	2.024	36.650
Pasivos	3.280	1.009	3.706	932	1.369	6.202	202	16.700
Otros	50	294	29	135	50	846	2.777	4.181
Neto del mes	-5.057	-1.041	-3.781	1.033	-2.009	-7.278	31.494	13.361

Fuente: Superintendencia de Pensiones. Elaboración CIEDESS.