

SEPTIEMBRE  
2024

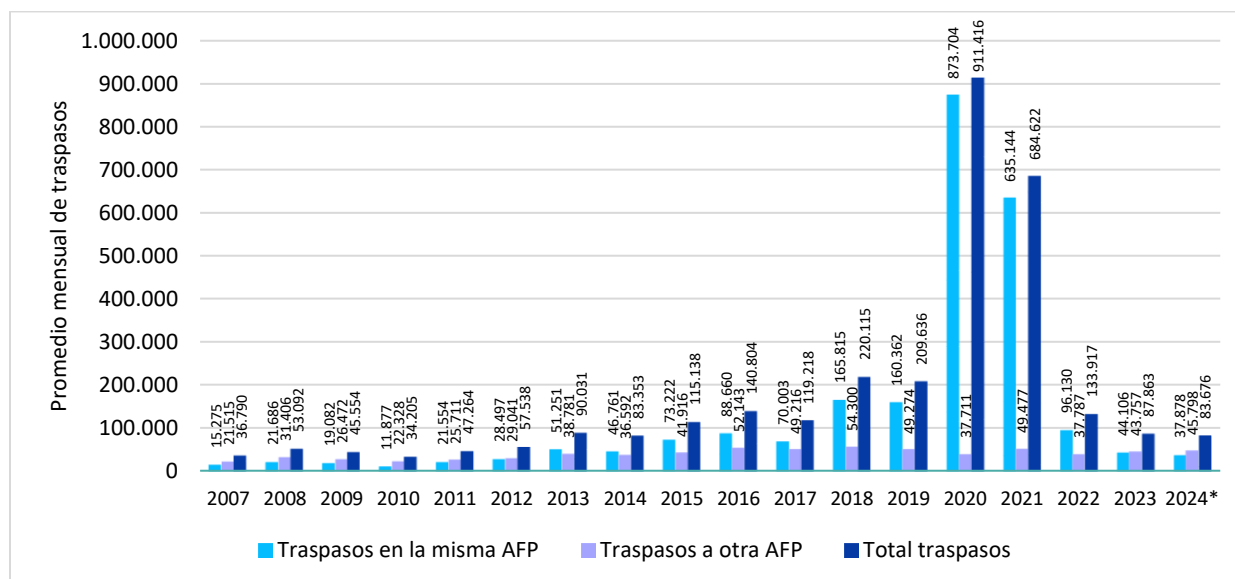
**BOLETÍN DE TRASPASOS:**  
**CAMBIO DE AFP Y FONDOS DE PENSIONES**  
(CON CIFRAS HASTA JULIO DE 2024)

## 1. TRASPASOS SEGÚN TIPO

Inicialmente, los mayores cambios de fondos se daban en escenarios de crisis financieras globales. No obstante, desde el año 2012 se comienzan a observar incrementos en el número de traspasos, vinculados principalmente a recomendaciones de cambio de fondos por parte de terceros, produciéndose movimientos masivos de fondos dentro de la misma AFP (acentuado en 2020-2021).

El promedio mensual de traspasos para el período 2007-2024 según tipo de movimiento se presenta en el Gráfico N° 1. En el marco de la crisis del coronavirus y la creciente incertidumbre política, en mayo de 2021 se registró la cantidad más alta de movimientos desde el inicio de los multifondos, con 1.930.873 traspasos totales, mientras que en abril de igual año y octubre de 2020 se dieron la segunda y tercera mayor cantidad histórica, con 1.884.756 y 1.672.553 traspasos totales respectivamente, hechos marcados principalmente por traspasos en la misma AFP. No obstante, en julio de 2021 entró en vigencia la normativa que, entre algunos de sus elementos, regula a entidades que sugieren traspasos masivos, impactando en su cantidad.

**Gráfico N° 1: Promedio mensual de traspasos según tipo (2007-2024)**



(\*) Cifras consideran período enero-julio de dicho año.

Fuente: Superintendencia de Pensiones. Elaboración CIEDESS.

El total de traspasos en julio de 2024 (ver Cuadro N° 1) fue de 78.954 (1,4% del total de cotizantes y 0,7% del total de afiliados a dicho mes), correspondiente a un alza de 6,2% respecto al mes anterior y un descenso de -8,0% respecto al mismo mes del año anterior. Del total de traspasos, el 46% corresponde a cambios en la misma AFP, mientras que el restante 54% fueron movimientos hacia otra entidad. A su vez, en lo que va de 2024 (enero-julio) se registra un promedio mensual de 83.676 traspasos, cayendo un -6,3% respecto a igual período de 2023 (89.333 traspasos promedio).

Los montos traspasados en julio de 2024 ascendieron a \$1.680.540 millones, equivalentes al 0,9% de los fondos de pensiones administrados en dicho mes.

Los afiliados que se traspasaron en julio de 2024 se caracterizan por poseer una edad promedio de 40 años, una remuneración imponible promedio de \$1.484.171 y un saldo acumulado en su Cuenta de Capitalización Individual de \$21.285.051. Existen diferencias según el tipo de traspaso, ya que quienes se

cambian a otra AFP son más jóvenes que aquellos que se traspasan en la misma AFP (sólo traspaso de fondos), poseen una renta imponible menor y tienen un saldo acumulado inferior.

**Cuadro N° 1: Número y caracterización de los traspasos según tipo (julio de 2024)**

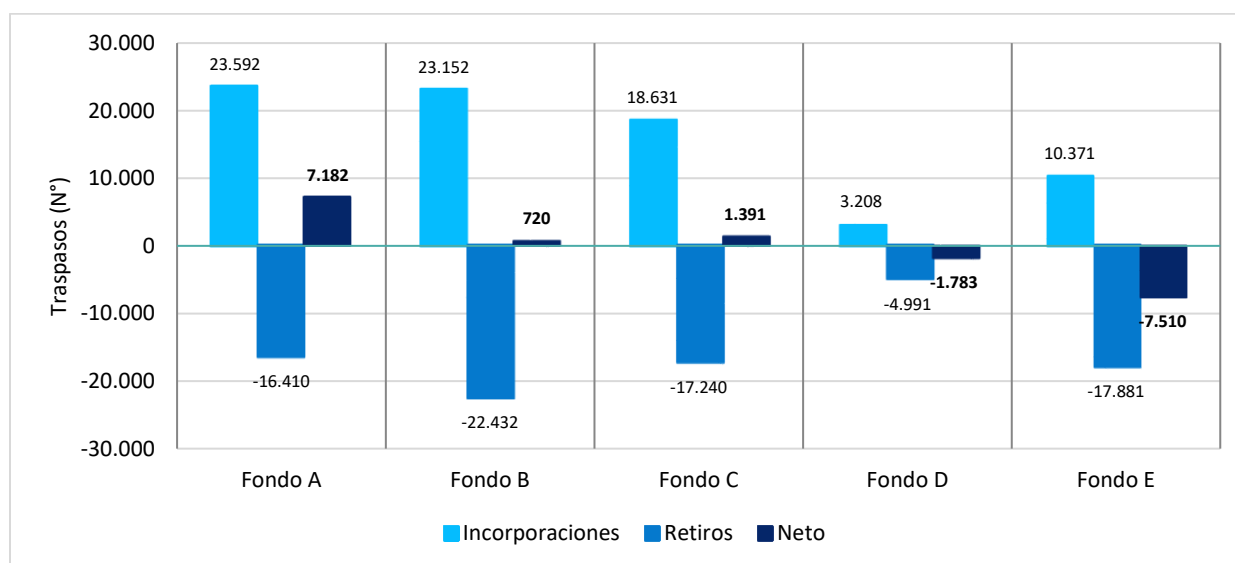
Tipo de Traspaso	N° de Traspasos	Edad Promedio	Remuneración Imponible Promedio	Saldo CCI Promedio	Var. Traspasos Mensual	Var. Traspasos 12 Meses
En la misma AFP	36.693	42	1.849.710	32.026.746	31,2%	-20,6%
A otra AFP	42.261	38	1.166.793	11.958.603	-8,9%	6,7%
<b>Total</b>	<b>78.954</b>	<b>40</b>	<b>1.484.171</b>	<b>21.285.051</b>	<b>6,2%</b>	<b>-8,0%</b>

Fuente: Superintendencia de Pensiones. Elaboración CIEDESS.

## 2. TRASPASOS ENTRE MULTIFONDOS

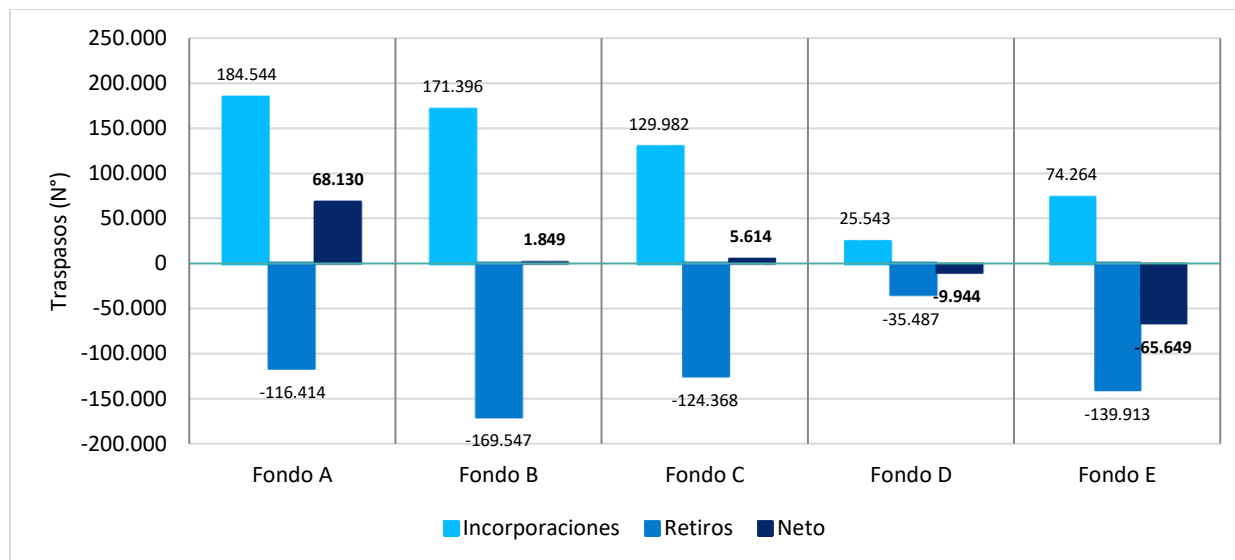
El fondo con mayor cantidad de traspasos netos (incorporaciones menos retiros) en julio de 2024 fue el Tipo A, con 7.182 incorporaciones netas; mientras que el fondo Tipo E registró el caso inverso, con un neto de -7.510 movimientos. Por su parte, los resultados de los fondos Tipos B, C y D fueron de 720, 1.391 y -1.783 traspasos netos respectivamente (ver Gráfico N° 2).

**Gráfico N° 2: Traspasos netos según Tipo de fondo (julio de 2024)**



Fuente: Superintendencia de Pensiones. Elaboración CIEDESS.

Por su parte, el panorama durante 2024 (enero-julio) muestra que el fondo con la mayor cantidad de traspasos netos fue el Tipo A, con 68.130 incorporaciones netas; mientras que el fondo Tipo E registra el caso inverso, con un neto de -65.649 movimientos. A su vez, los resultados de los fondos Tipos B, C y D son de 1.849, 5.614 y -9.944 traspasos netos respectivamente (ver Gráfico N° 3).

**Gráfico N° 3: Total de traspasos netos según Tipo de fondo, acumulado 2024 (enero a julio)\***

(\*) Cifras acumuladas entre enero y julio de 2024, por lo que un mismo afiliado podría contabilizarse por más de una vez según los traspasos realizados a cada fondo.

Fuente: Superintendencia de Pensiones. Elaboración CIEDESS.

### 3. TRASPASOS NETOS POR AFP

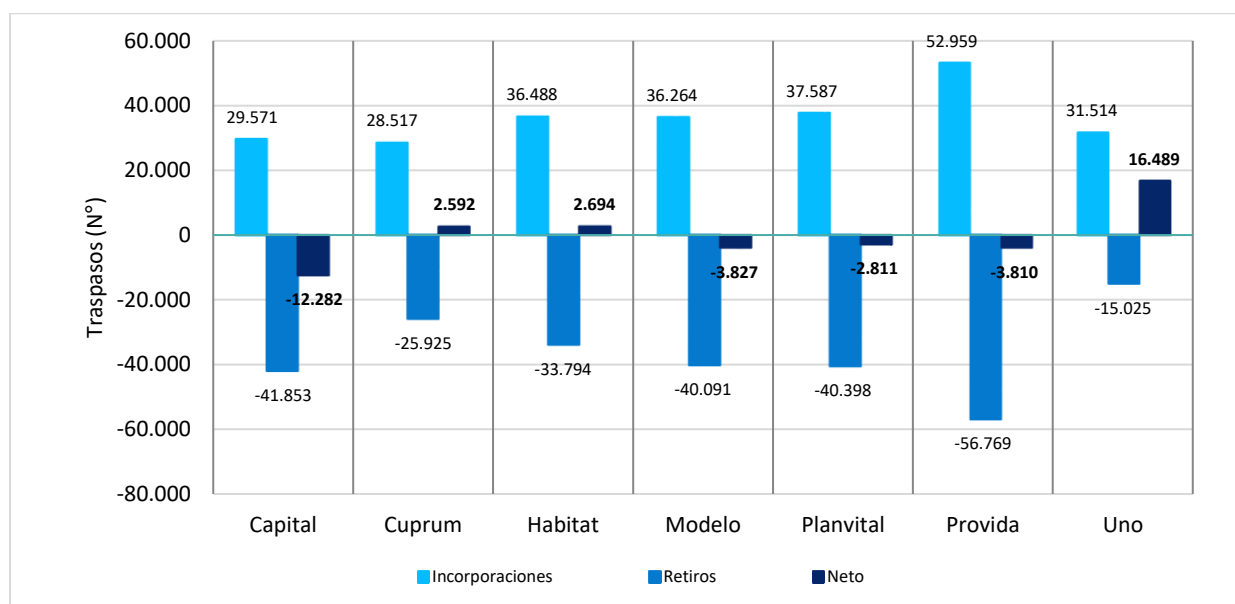
En el mes de julio de 2024 la AFP que presentó el mayor número de traspasos netos (más incorporaciones que retiros por traspasos) fue Uno, con 2.905 afiliados netos; mientras que el caso inverso lo mostró Capital, con -1.647 traspasos netos. Los resultados de incorporaciones, retiros y traspasos netos se exponen en el Cuadro N° 2. Por su parte, el panorama durante 2024 (enero-julio) muestra que Uno es la AFP con el mejor saldo, con 16.489 traspasos netos; mientras que Capital registra el escenario inverso, con -12.282 salidas netas (ver Gráfico N° 4).

Adicionalmente, en el Cuadro N° 2 se introducen los indicadores básicos de cada Administradora, como es el caso de la comisión por depósito de cotizaciones, la cantidad de cotizantes y la rentabilidad real ponderada de los últimos 36 meses, siendo variables importantes a la hora de seleccionar una nueva AFP.

**Cuadro N° 2: Incorporaciones y retiros por traspasos según AFP (julio de 2024)**

Movimientos	Capital	Cuprum	Habitat	Modelo (1)	Planvital	Provida	Uno (2)
Incorporaciones del mes	4.051	3.630	4.783	4.578	5.422	6.853	4.847
Retiros del mes	5.698	3.451	4.573	5.413	5.667	7.755	1.942
<b>Neto del mes (Jul. 2024)</b>	<b>-1.647</b>	<b>179</b>	<b>210</b>	<b>-835</b>	<b>-245</b>	<b>-902</b>	<b>2.905</b>
<b>Neto Año 2024 (Ene.-Jul.)</b>	<b>-12.282</b>	<b>2.592</b>	<b>2.694</b>	<b>-3.827</b>	<b>-2.811</b>	<b>-3.810</b>	<b>16.489</b>
<b>Neto Últ. 12 Meses</b>	<b>-15.226</b>	<b>5.616</b>	<b>5.262</b>	<b>-4.321</b>	<b>-8.374</b>	<b>-823</b>	<b>15.934</b>
Cotizantes	781.318	385.832	948.992	1.258.628	720.622	1.202.563	407.755
Comisión	1,44%	1,44%	1,27%	0,58%	1,16%	1,45%	0,49%
Rentabilidad Últ. 36 Meses*	-0,78%	-0,92%	-0,82%	-1,24%	-0,47%	-1,25%	-0,94%
Vendedores**	451	644	564	86	394	515	0
Var. Vendedores***	-3%	1%	5%	8%	9%	-5%	-

(1) Ganadora del proceso anterior de licitación de cartera de nuevos afiliados. (2) Ganadora del último proceso de licitación de cartera de nuevos afiliados. (\*) Rentabilidad real ponderada por el valor de cada fondo de pensiones. (\*\*) Según información de Estados Financieros a junio de 2024. (\*\*\*) Variación respecto al ejercicio anterior. Fuente: Superintendencia de Pensiones. Elaboración CIEDESS.

**Gráfico N° 4: Total de traspasos netos según AFP, acumulado 2024 (enero a julio)\***

(\*) Corresponde a cifras acumuladas de dicho período, por lo que un mismo afiliado podría contabilizarse por más de una vez según los traspasos realizados en cada AFP. Fuente: Superintendencia de Pensiones. Elaboración CIEDESS.

### VARIACIÓN MENSUAL DEL NÚMERO TOTAL DE AFILIADOS SEGÚN AFP

Es importante considerar la variación total de afiliados del mes, ya que los traspasos son sólo una parte del neto final. En el siguiente cuadro se muestran las principales partidas de incorporaciones y retiros de afiliados al mes de julio de 2024, registrándose un total de 49.616 incorporaciones al sistema de AFP y un total de 53.436 retirados, lo que se traduce en un neto final para dicho mes de 3.820 desafiliaciones totales. La AFP con la cantidad de afiliaciones netas más alta del mes fue Uno (14.519 afiliaciones netas), mientras que Provida presentó el escenario inverso (7.518 desafiliaciones netas).

**Cuadro N° A1: Variación del número total de afiliados por AFP (julio de 2024)**

Movimientos	Capital	Cuprum	Habitat	Modelo	Planvital	Provida	Uno	Total
<b>Incorporados del mes</b>	<b>4.084</b>	<b>3.636</b>	<b>4.818</b>	<b>7.572</b>	<b>5.647</b>	<b>7.062</b>	<b>16.797</b>	<b>49.616</b>
Dependientes	0	0	0	2	0	0	5.844	5.846
Independientes	0	0	0	1	0	0	66	67
Afiliación voluntaria	0	0	17	0	0	0	723	740
Traspasos	4.051	3.630	4.783	4.578	5.422	6.853	4.847	34.164
Otros	33	6	35	2.991	225	209	5.325	8.824
<b>Retiros del mes</b>	<b>9.529</b>	<b>4.762</b>	<b>8.795</b>	<b>6.689</b>	<b>6.803</b>	<b>14.580</b>	<b>2.278</b>	<b>53.436</b>
Traspasos	5.698	3.451	4.573	5.413	5.667	7.755	1.942	34.499
Pasivos	3.782	1.078	4.201	1.041	1.097	6.787	255	18.241
Otros	49	233	21	235	39	38	81	696
<b>Neto del mes</b>	<b>-5.445</b>	<b>-1.126</b>	<b>-3.977</b>	<b>883</b>	<b>-1.156</b>	<b>-7.518</b>	<b>14.519</b>	<b>-3.820</b>

Fuente: Superintendencia de Pensiones. Elaboración CIEDESS.