

JUNIO
2024

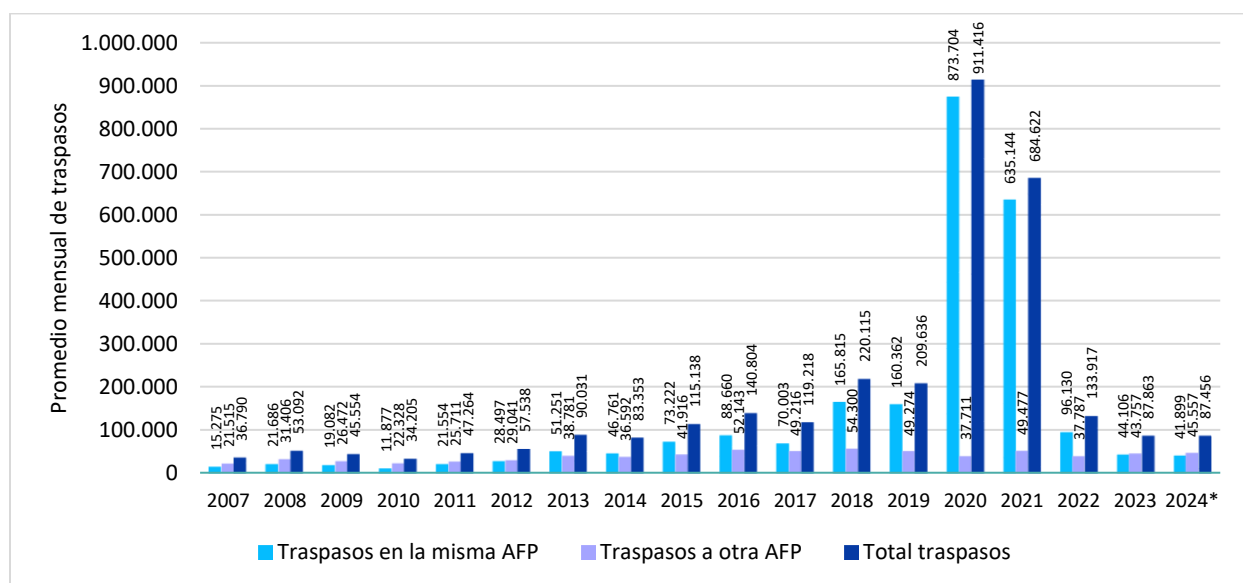
BOLETÍN DE TRASPASOS:
CAMBIO DE AFP Y FONDOS DE PENSIONES
(CON CIFRAS HASTA ABRIL DE 2024)

1. TRASPASOS SEGÚN TIPO

Inicialmente, los mayores cambios de fondos se daban en escenarios de crisis financieras globales. No obstante, desde el año 2012 se comienzan a observar incrementos en el número de traspasos, vinculados principalmente a recomendaciones de cambio de fondos por parte de terceros, produciéndose movimientos masivos de fondos dentro de la misma AFP (acentuado en 2020-2021).

El promedio mensual de traspasos para el período 2007-2024 según tipo de movimiento se presenta en el Gráfico N° 1. En el marco de la crisis del coronavirus y la creciente incertidumbre política, en mayo de 2021 se registró la mayor cantidad de movimientos desde el inicio de los multifondos, con 1.930.873 traspasos totales, mientras que en abril de igual año y octubre de 2020 se dieron la segunda y tercera mayor cantidad histórica, con 1.884.756 y 1.672.553 traspasos totales respectivamente, hechos marcados principalmente por movimientos en la misma AFP. No obstante, en julio de 2021 entró en vigencia la normativa que, entre algunos de sus elementos, regula a entidades que sugieren traspasos masivos, impactando en su cantidad.

Gráfico N° 1: Promedio mensual de traspasos según tipo (2007-2024)



(*) Cifras consideran período enero-abril de dicho año.

Fuente: Superintendencia de Pensiones. Elaboración CIEDESS.

El total de traspasos en abril de 2024 (ver Cuadro N° 1) fue de 95.768 (1,7% del total de cotizantes y 0,8% del total de afiliados a dicho mes), correspondiente a un alza de 13,2% respecto al mes anterior y un aumento de 17,1% respecto al mismo mes del año anterior. Del total de traspasos, el 51% corresponde a cambios en la misma AFP, mientras que el restante 49% fueron movimientos hacia otra entidad. A su vez, en lo que va de 2024 (enero-abril) se registra un promedio mensual de 87.456 traspasos, creciendo un 1,9% respecto a igual período de 2023 (85.848 traspasos promedio).

Los montos traspasados en abril de 2024 ascendieron a \$2.016.055 millones, equivalentes al 1,2% de los fondos de pensiones administrados en dicho mes.

Los afiliados que se traspasaron en abril de 2024 se caracterizan por poseer una edad promedio de 40 años, una remuneración imponible promedio de \$1.506.455 y un saldo acumulado en su Cuenta de Capitalización Individual de \$21.051.451. Existen diferencias según el tipo de traspaso, ya que quienes se

cambian a otra AFP son más jóvenes que aquellos que se traspasan en la misma AFP (sólo traspaso de fondos), poseen una renta imponible menor y tienen un saldo acumulado inferior.

Cuadro N° 1: Número y caracterización de los traspasos según tipo (abril de 2024)

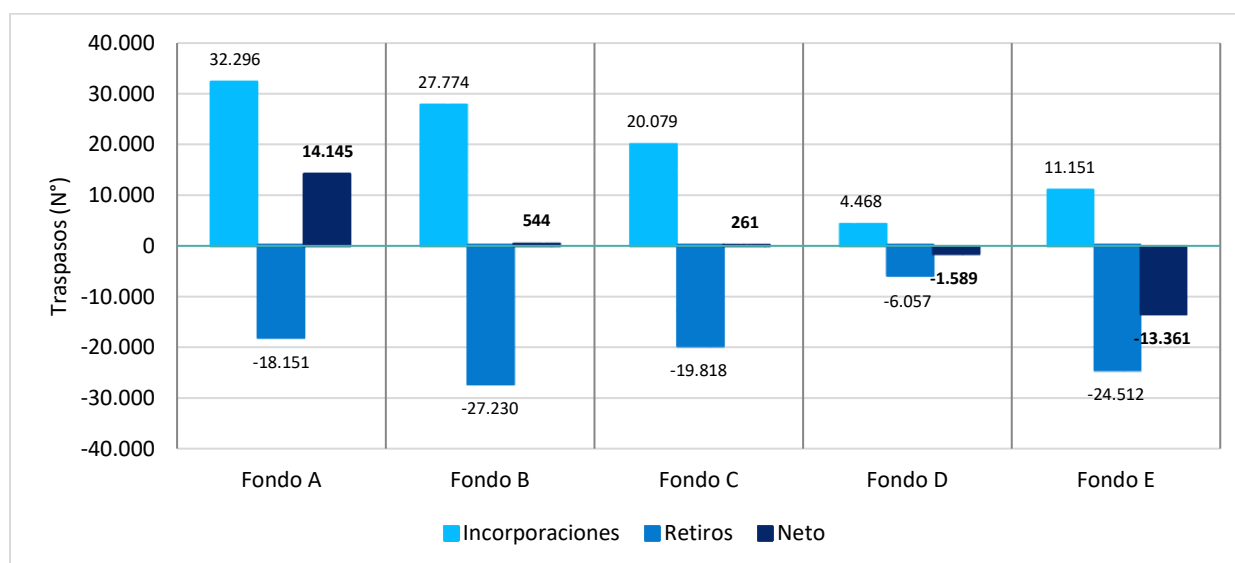
Tipo de Traspaso	N° de Traspasos	Edad Promedio	Remuneración Imponible Promedio	Saldo CCI Promedio	Var. Traspasos Mensual	Var. Traspasos 12 Meses
En la misma AFP	49.249	42	1.841.164	30.492.956	13,1%	31,5%
A otra AFP	46.519	37	1.152.104	11.055.864	13,4%	4,9%
Total	95.768	40	1.506.455	21.051.451	13,2%	17,1%

Fuente: Superintendencia de Pensiones. Elaboración CIEDESS.

2. TRASPASOS ENTRE MULTIFONDOS

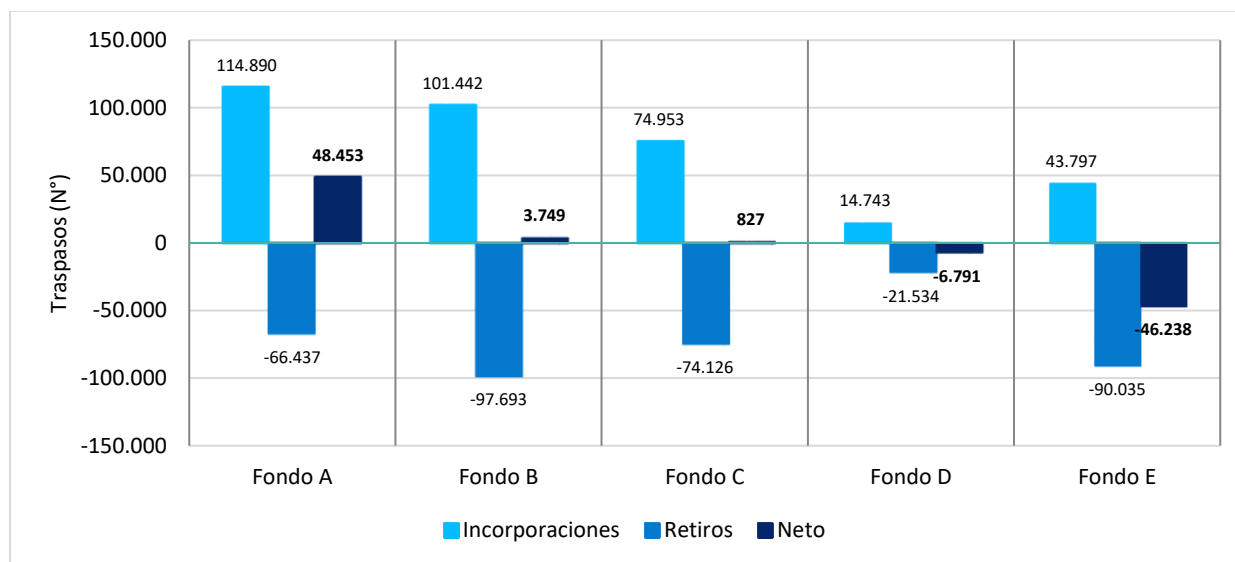
El fondo con mayor cantidad de traspasos netos (incorporaciones menos retiros) en abril de 2024 fue el Tipo A, con 14.145 incorporaciones netas; mientras que el fondo Tipo E registró el caso inverso, con un neto de -13.361 movimientos. Por su parte, los resultados de los fondos Tipos B, C y D fueron de 544, 261 y -1.589 traspasos netos respectivamente (ver Gráfico N° 2).

Gráfico N° 2: Traspasos netos según Tipo de fondo (abril de 2024)



Fuente: Superintendencia de Pensiones. Elaboración CIEDESS.

Por su parte, el panorama durante 2024 (enero-abril) muestra que el fondo con la mayor cantidad de traspasos netos fue el Tipo A, con 48.453 incorporaciones netas; mientras que el fondo Tipo E registra el caso inverso, con un neto de -46.238 movimientos. A su vez, los resultados de los fondos Tipos B, C y D son de 3.749, 827 y -6.791 traspasos netos respectivamente (ver Gráfico N° 3).

Gráfico N° 3: Total de traspasos netos según Tipo de fondo, acumulado 2024 (enero a abril)*

(*) Cifras acumuladas entre enero y abril de 2024, por lo que un mismo afiliado podría contabilizarse por más de una vez según los traspasos realizados a cada fondo.

Fuente: Superintendencia de Pensiones. Elaboración CIEDESS.

3. TRASPASOS NETOS POR AFP

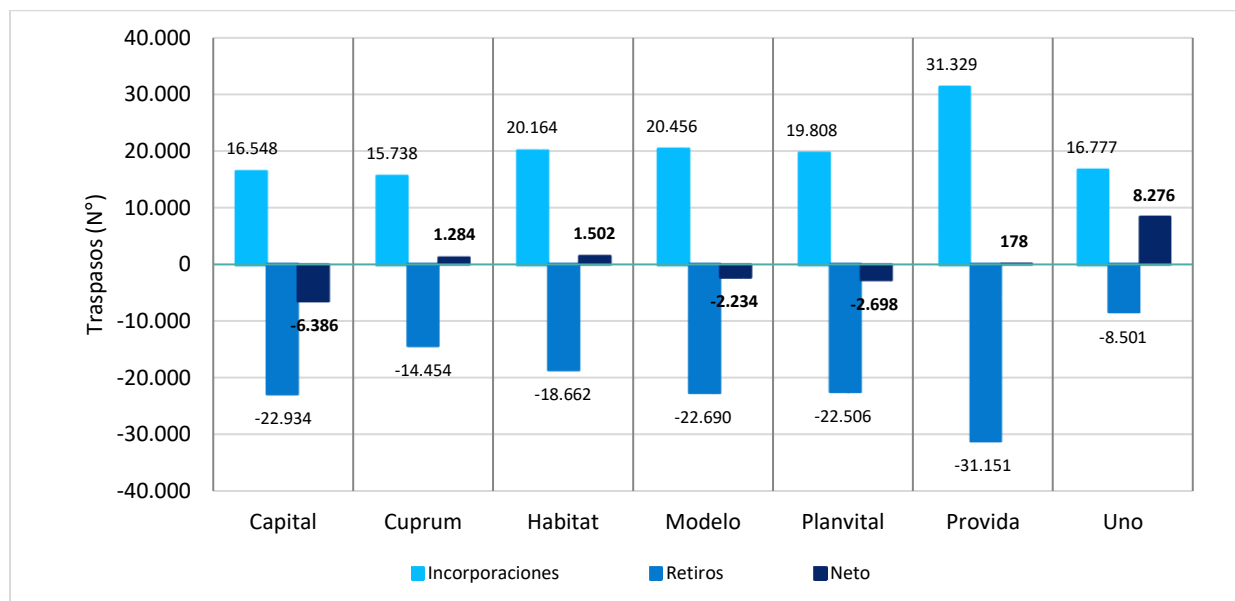
En el mes de abril de 2024 la AFP que presentó el mayor número de traspasos netos (más incorporaciones que retiros por traspasos) fue Uno, con 2.878 afiliados netos; mientras que el caso inverso lo mostró Capital, con -1.715 traspasos netos. Los resultados de incorporaciones, retiros y traspasos netos se exponen en el Cuadro N° 2. Por su parte, el panorama durante 2024 (enero-abril) muestra que Uno es la AFP con el mejor saldo, con 8.276 traspasos netos; mientras que Capital registra el escenario inverso, con -6.386 salidas netas (ver Gráfico N° 4).

Adicionalmente, en el Cuadro N° 2 se introducen los indicadores básicos de cada Administradora, como es el caso de la comisión por depósito de cotizaciones, la cantidad de cotizantes y la rentabilidad real ponderada de los últimos 36 meses, siendo variables importantes a la hora de seleccionar una nueva AFP.

Cuadro N° 2: Incorporaciones y retiros por traspasos según AFP (abril de 2024)

Movimientos	Capital	Cuprum	Habitat	Modelo (1)	Planvital	Provida	Uno (2)
Incorporaciones del mes	4.353	3.986	5.129	5.295	5.695	7.816	5.133
Retiros del mes	6.068	3.702	4.819	6.155	5.947	8.491	2.255
Neto del mes (Abr. 2024)	-1.715	284	310	-860	-252	-675	2.878
Neto Año 2024 (Ene.-Abr.)	-6.386	1.284	1.502	-2.234	-2.698	178	8.276
Neto (Últ. 12 Meses)	-10.859	7.941	5.538	-3.705	-9.890	5.335	4.574
Cotizantes	800.120	388.234	961.171	1.286.585	732.083	1.236.859	382.422
Comisión	1,44%	1,44%	1,27%	0,58%	1,16%	1,45%	0,49%
Rentabilidad Últ. 36 Meses*	-1,80%	-1,79%	-1,82%	-2,12%	-1,36%	-2,49%	-1,65%
Vendedores**	465	637	535	80	362	544	0
Var. Vendedores***	-2%	-11%	-17%	-15%	-11%	-10%	-

(1) Ganadora del proceso anterior de licitación de cartera de nuevos afiliados. (2) Ganadora del último proceso de licitación de cartera de nuevos afiliados. (*) Rentabilidad real ponderada por el valor de cada fondo de pensiones. (**) Según información de Estados Financieros a marzo de 2024. (***) Variación respecto al ejercicio anterior. Fuente: Superintendencia de Pensiones. Elaboración CIEDESS.

Gráfico N° 4: Total de traspasos netos según AFP, acumulado 2024 (enero a abril)*

(*) Corresponde a cifras acumuladas de dicho período, por lo que un mismo afiliado podría contabilizarse por más de una vez según los traspasos realizados en cada AFP. Fuente: Superintendencia de Pensiones. Elaboración CIEDESS.

VARIACIÓN MENSUAL DEL NÚMERO TOTAL DE AFILIADOS SEGÚN AFP

Es importante considerar la variación total de afiliados del mes, ya que los traspasos son sólo una parte del neto final. En el siguiente cuadro se muestran las principales partidas de incorporaciones y retiros de afiliados al mes de abril de 2024, registrándose un total de 66.356 incorporaciones al sistema de AFP y un total de 57.583 retirados, lo que se traduce en un neto final para dicho mes de 8.773 afiliaciones totales. La AFP con la cantidad de afiliaciones netas más alta del mes fue Uno (26.216 afiliaciones netas), mientras que Provida presentó el escenario inverso (con 6.831 desafiliaciones netas).

Cuadro N° A1: Variación del número total de afiliados por AFP (abril de 2024)

Movimientos	Capital	Cuprum	Habitat	Modelo	Planvital	Provida	Uno	Total
<i>Incorporados del mes</i>	4.375	3.996	5.158	9.326	5.886	8.503	29.112	66.356
Dependientes	0	0	0	0	0	0	4.787	4.787
Independientes	0	0	0	0	0	0	92	92
Afiliación voluntaria	0	0	28	0	0	0	763	791
Traspasos	4.353	3.986	5.129	5.295	5.695	7.816	5.133	37.407
Otros	22	10	29	4.031	191	687	18.347	23.317
<i>Retiros del mes</i>	9.914	5.205	9.295	7.715	7.224	15.334	2.896	57.583
Traspasos	6.068	3.702	4.819	6.155	5.947	8.491	2.255	37.437
Pasivos	3.799	1.188	4.457	1.031	1.222	6.806	236	18.739
Otros	47	315	19	529	55	37	405	1.407
Neto del mes	-5.539	-1.209	-4.137	1.611	-1.338	-6.831	26.216	8.773

Fuente: Superintendencia de Pensiones. Elaboración CIEDESS.