

ABRIL
2023

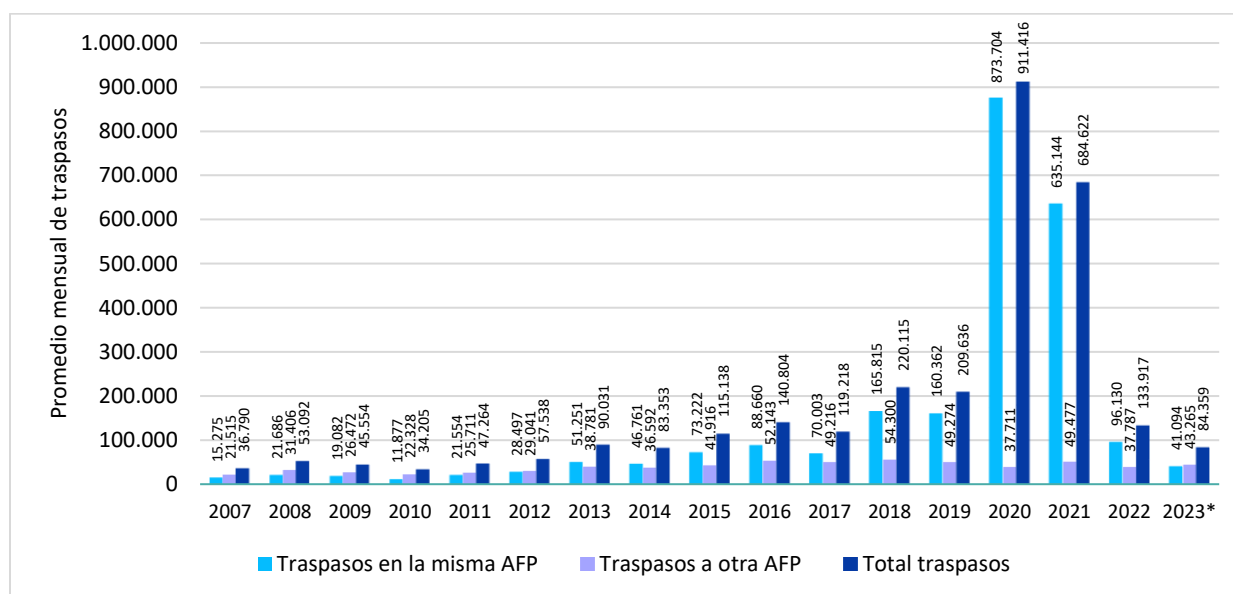
BOLETÍN DE TRASPASOS:
CAMBIO DE AFP Y FONDOS DE PENSIONES
(CON CIFRAS HASTA FEBRERO DE 2023)

1. TRASPASOS SEGÚN TIPO

Inicialmente, los mayores cambios de fondos se daban en escenarios de crisis financieras globales. No obstante, desde el año 2012 se comienzan a observar incrementos en el número de traspasos, vinculados principalmente a recomendaciones de cambio de fondos por parte de terceros, produciéndose movimientos masivos de fondos dentro de la misma AFP (acentuado en 2020-2021).

El promedio mensual de traspasos para el período 2007-2023 según tipo de movimiento se presenta en el Gráfico N° 1. En el marco de la crisis del coronavirus y la creciente incertidumbre política, en mayo de 2021 se registró la mayor cantidad de movimientos desde el inicio de los multifondos, con 1.930.873 traspasos totales, mientras que en abril de igual año y octubre de 2020 se dieron la segunda y tercera mayor cantidad histórica, con 1.884.756 y 1.672.553 traspasos totales respectivamente, hechos marcados principalmente por traspasos en la misma AFP.

Gráfico N° 1: Promedio mensual de traspasos según tipo (2007-2023)



(*) Cifras consideran período enero-febrero de dicho año.

Fuente: Superintendencia de Pensiones. Elaboración CIEDESS.

Los mayores movimientos de 2020 y 2021 se vinculan a las recomendaciones de terceros y a la incertidumbre en los mercados provocada por el coronavirus y el factor político, lo que afectó significativamente los fondos de pensiones. No obstante, en julio de 2021 entró en vigencia la normativa que, entre algunos de sus elementos, regula a entidades que sugieren traspasos masivos, impactando en su cantidad.

El total de traspasos en febrero de 2023 (ver Cuadro N° 1) fue de 79.357 (1,3% del total de cotizantes y 0,7% del total de afiliados a dicho mes), siendo la cifra más baja desde marzo de 2019 (cuando se registraron 77.782 traspasos), con una caída de -11,2% respecto al mes anterior y un descenso de -46,5% respecto al mismo mes del año anterior. Del total de traspasos, el 46% corresponde a cambios en la misma AFP (36.587 traspasos), mientras que el restante 54% fueron movimientos hacia otra entidad (42.770 traspasos). A su vez, en lo que va de 2023 (enero-febrero) se registra un promedio mensual de 84.359 traspasos, cayendo un -42,4% respecto a igual período de 2022 (146.562 traspasos promedio).

Los montos traspasados en febrero de 2023 ascendieron a \$1.364.045 millones, equivalentes al 0,9% de los fondos de pensiones administrados en dicho mes.

Los afiliados que se traspasaron en febrero de 2023 se caracterizan por poseer una edad promedio de 39 años, una remuneración imponible promedio de \$1.449.907 y un saldo acumulado en su Cuenta de Capitalización Individual de \$17.188.717. Existen diferencias según el tipo de traspaso, ya que quienes se cambian a otra AFP son más jóvenes que aquellos que se traspasan en la misma AFP (sólo traspaso de fondos), poseen una renta imponible menor y tienen un saldo acumulado menor.

Cuadro N° 1: Número y caracterización de los traspasos según tipo (febrero de 2023)

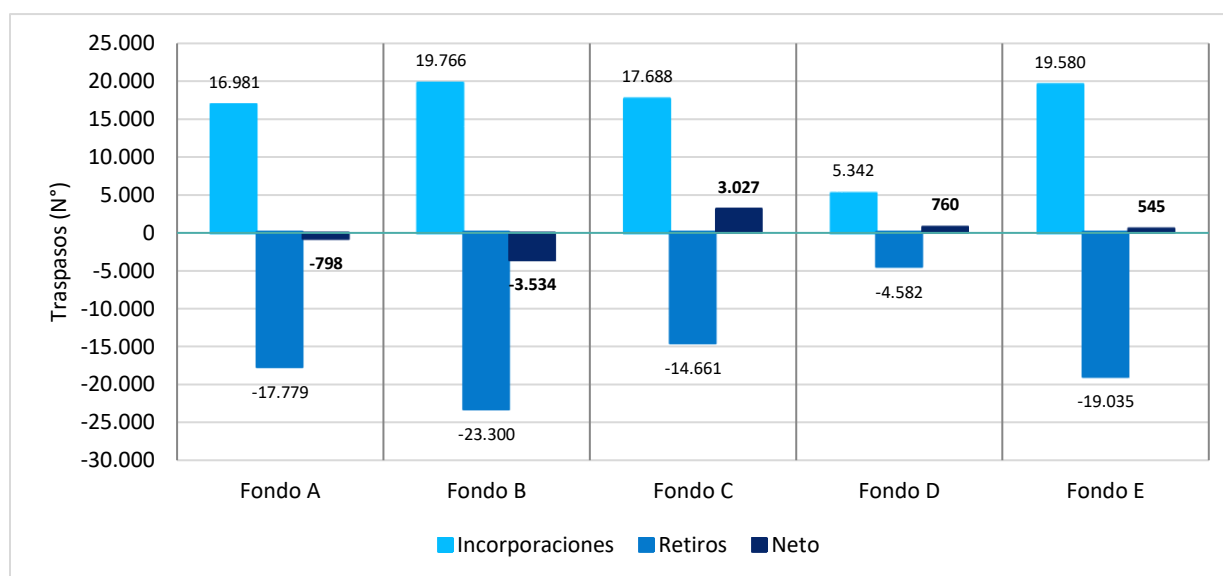
Tipo de Traspaso	N° de Traspasos	Edad Promedio	Remuneración Imponible Promedio	Saldo CCI Promedio	Var. Traspasos Mensual	Var. Traspasos 12 Meses
En la misma AFP	36.587	42	1.804.280	27.132.248	-19,8%	-68,9%
A otra AFP	42.770	37	1.146.764	8.682.661	-2,3%	39,3%
Total	79.357	39	1.449.907	17.188.717	-11,2%	-46,5%

Fuente: Superintendencia de Pensiones. Elaboración CIEDESS.

2. TRASPASOS ENTRE MULTIFONDOS

El fondo con la mayor cantidad de traspasos netos (incorporaciones menos retiros) en febrero de 2023 fue el Tipo C, con 3.027 incorporaciones netas; mientras que el fondo Tipo B registró el caso inverso, con un neto de -3.534 movimientos. Por su parte, los resultados de los fondos Tipos A, D y E fueron de -798, 760 y 545 traspasos netos respectivamente (ver Gráfico N° 2).

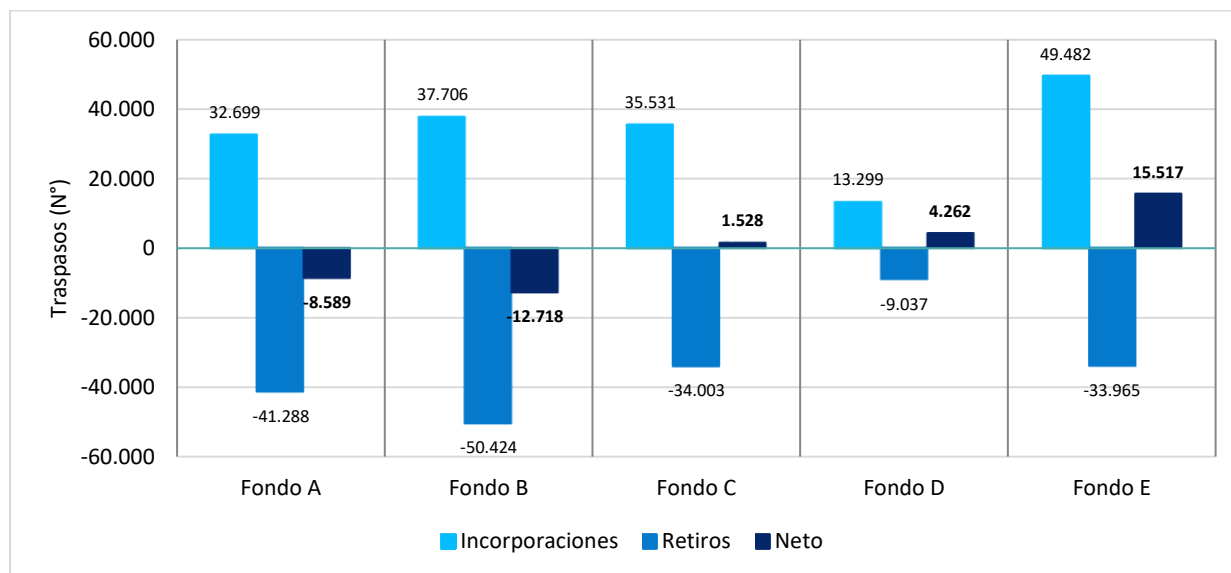
Gráfico N° 2: Traspasos netos según Tipo de fondo (febrero de 2023)



Fuente: Superintendencia de Pensiones. Elaboración CIEDESS.

Por su parte, el panorama durante 2023 (enero-febrero) muestra que el fondo con la mayor cantidad de traspasos netos fue el Tipo E, con 15.517 incorporaciones netas; mientras que el fondo Tipo B registra el caso inverso, con un neto de -12.718 movimientos. A su vez, los resultados de los fondos Tipos A, C y D son de -8.589, 1.528 y 4.262 traspasos netos respectivamente (ver Gráfico N° 3).

Gráfico N° 3: Total de traspasos netos según Tipo de fondo, acumulado 2022 (enero a febrero)*



(*) Cifras acumuladas entre enero y febrero de 2023, por lo que un mismo afiliado podría contabilizarse por más de una vez según los traspasos realizados a cada fondo.

Fuente: Superintendencia de Pensiones. Elaboración CIEDESS.

3. TRASPASOS NETOS POR AFP

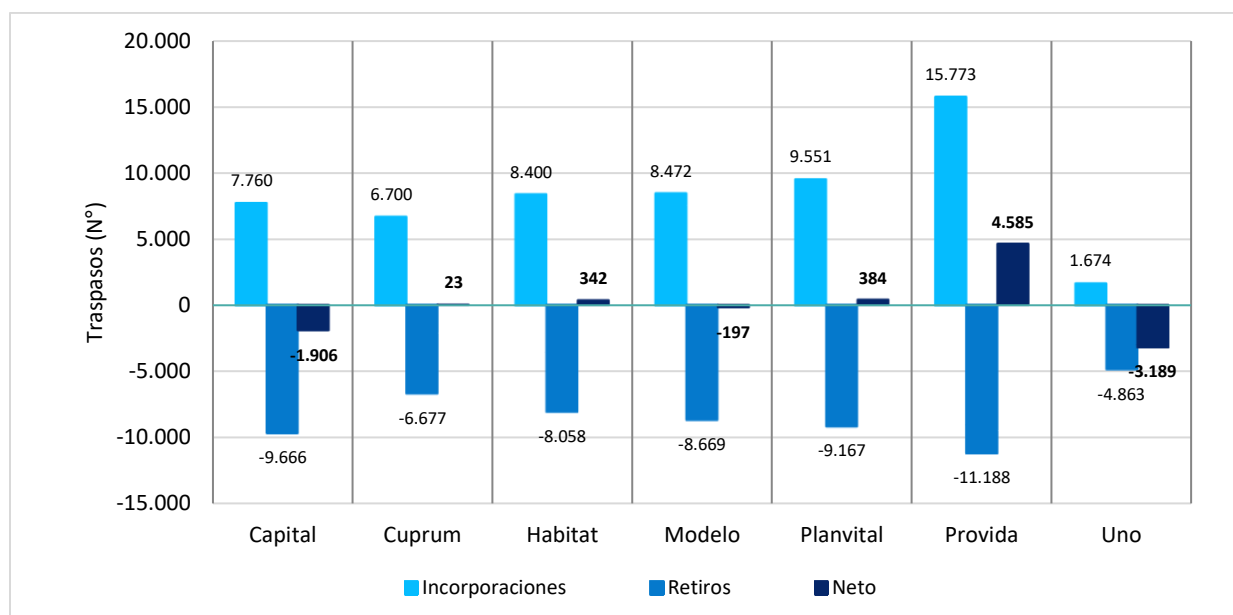
En el mes de febrero de 2023 la AFP que presentó el mayor número de traspasos netos (más incorporaciones que retiros por traspasos) fue Provida, con 2.385 afiliados netos; mientras que el caso inverso lo mostró AFP Uno, con -1.771 traspasos netos. Los resultados de incorporaciones, retiros y traspasos netos se exponen en el Cuadro N° 2. Por su parte, el panorama durante 2023 (enero-febrero) muestra que Provida es la AFP con el mejor saldo, con 4.585 traspasos netos; mientras que Uno registra el escenario inverso, con -3.189 salidas netas (ver Gráfico N° 4).

Adicionalmente, en el Cuadro N° 2 se introducen los indicadores básicos de cada Administradora, como es el caso de la comisión por depósito de cotizaciones, la cantidad de cotizantes y la rentabilidad real ponderada de los últimos 36 meses, siendo variables importantes a la hora de seleccionar una nueva AFP.

Cuadro N° 2: Incorporaciones y retiros por traspasos según AFP (febrero de 2023)

Movimientos	Capital	Cuprum	Habitat	Modelo (1)	Planvital	Provida	Uno (2)
Incorporaciones del mes	3.890	3.041	4.062	4.599	4.618	7.906	698
Retiros del mes	4.755	3.316	3.898	4.269	4.600	5.521	2.469
Neto Feb. 2023	-865	-275	164	330	18	2.385	-1.771
Neto 2023 (Ene.-Feb.)	-1.906	23	342	-197	384	4.585	-3.189
Neto Últ. 12 Meses	-3.644	7.702	6.198	-8.640	2.205	11.896	-9.767
Cotizantes	849.414	396.738	997.419	1.272.829	749.132	1.300.354	320.655
Comisión	1,44%	1,44%	1,27%	0,58%	1,16%	1,45%	0,69%
Rentabilidad Últ. 36 Meses*	-2,05%	-2,40%	-2,17%	-2,80%	-2,17%	-2,59%	-
Vendedores**	436	692	602	39	428	673	0
Var. Vendedores***	3%	0%	1%	44%	2%	15%	-

(1) Ganadora del último proceso de licitación de cartera de nuevos afiliados. (2) Ganadora del proceso anterior de licitación de cartera de nuevos afiliados. (*) Rentabilidad real ponderada por el valor de cada fondo de pensiones. (**) Según información de Estados Financieros a diciembre de 2022. (***) Variación respecto al ejercicio anterior. Fuente: Superintendencia de Pensiones. Elaboración CIEDESS.

Gráfico N° 4: Total de traspasos netos según AFP, acumulado 2023 (enero a febrero)*

(*) Corresponde a las cifras acumuladas, por lo que un mismo afiliado podría contabilizarse por más de una vez según los traspasos realizados en cada AFP. Fuente: Superintendencia de Pensiones. Elaboración CIEDESS.

VARIACIÓN MENSUAL DEL NÚMERO TOTAL DE AFILIADOS SEGÚN AFP

Es importante considerar la variación total de afiliados del mes, ya que los traspasos son sólo una parte del neto final. En el siguiente cuadro se muestran las principales partidas de incorporaciones y retiros de afiliados al mes de febrero de 2023, registrándose un total de 74.738 incorporaciones al sistema de AFP y un total de 46.081 retirados, lo que se traduce en un neto final para dicho mes de 28.657 afiliaciones totales. La AFP con la cantidad de afiliaciones netas más alta del mes fue Modelo (44.416 afiliaciones netas), mientras que Capital presentó el escenario inverso (con 4.404 desafiliaciones netas).

Cuadro N° A1: Variación del número total de afiliados por AFP (febrero de 2023)

Movimientos	Capital	Cuprum	Habitat	Modelo	Planvital	Provida	Uno	Total
Incorporados del mes	3.973	3.049	4.150	49.881	4.796	8.017	872	74.738
Dependientes	0	0	0	7.307	0	0	0	7.307
Independientes	0	0	0	73	0	0	0	73
Afiliación voluntaria	0	0	13	605	0	0	0	618
Traspasos	3.890	3.041	4.062	4.599	4.618	7.906	698	28.814
Otros	83	8	88	37.302	178	111	174	37.944
Retiros del mes	8.377	4.551	7.429	5.465	5.752	11.812	2.695	46.081
Traspasos	4.755	3.316	3.898	4.269	4.600	5.521	2.469	28.828
Pasivos	3.511	962	3.451	845	846	5.964	126	15.705
Otros	111	273	80	351	306	327	100	1.548
Neto del mes	-4.404	-1.502	-3.279	44.416	-956	-3.795	-1.823	28.657

Fuente: Superintendencia de Pensiones. Elaboración CIEDESS.