

MARZO  
2023

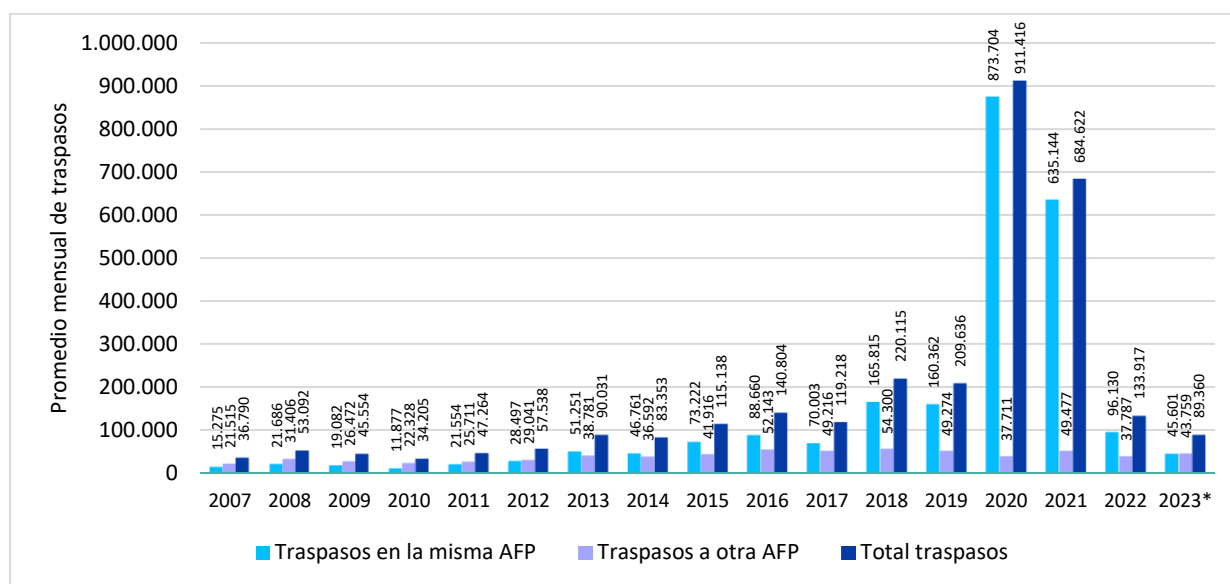
**BOLETÍN DE TRASPASOS:**  
**CAMBIO DE AFP Y FONDOS DE PENSIONES**  
(CON CIFRAS HASTA ENERO DE 2023)

## 1. TRASPASOS SEGÚN TIPO

Inicialmente, los mayores cambios de fondos se daban en escenarios de crisis financieras globales. No obstante, desde el año 2012 se comienzan a observar incrementos en el número de traspasos, vinculados principalmente a recomendaciones de cambio de fondos por parte de terceros, produciéndose movimientos masivos de fondos dentro de la misma AFP (acentuado en 2020-2021).

El promedio mensual de traspasos para el período 2007-2023 según tipo de movimiento se presenta en el Gráfico N° 1. En el marco de la crisis del coronavirus y la creciente incertidumbre política, en mayo de 2021 se registró la mayor cantidad de movimientos desde el inicio de los multifondos, con 1.930.873 traspasos totales, mientras que en abril de igual año y octubre de 2020 se dieron la segunda y tercera mayor cantidad histórica, con 1.884.756 y 1.672.553 traspasos totales respectivamente, hechos marcados principalmente por traspasos en la misma AFP.

**Gráfico N° 1: Promedio mensual de traspasos según tipo (2007-2023)**



(\*) Cifras consideran mes de enero de dicho año.

Fuente: Superintendencia de Pensiones. Elaboración CIEDESS.

Los mayores movimientos de 2020 y 2021 se vinculan a las recomendaciones de terceros y a la incertidumbre en los mercados provocada por el coronavirus y el factor político, lo que afectó significativamente los fondos de pensiones. No obstante, en julio de 2021 entró en vigencia la normativa que, entre algunos de sus elementos, regula a entidades que sugieren traspasos masivos, impactando en su cantidad.

El total de traspasos en enero de 2023 (ver Cuadro N° 1) fue de 89.360 (1,5% del total de cotizantes y 0,8% del total de afiliados a dicho mes), con un alza de 10,3% respecto al mes anterior y un descenso de -38,3% respecto al mismo mes del año anterior. Del total de traspasos, el 51% corresponde a cambios en la misma AFP (45.601 traspasos), mientras que el restante 49% fueron movimientos hacia otra entidad (43.759 traspasos). A su vez, durante 2022 (enero-diciembre) se registró un promedio mensual de 133.917 traspasos, cayendo un -80,4% respecto a igual período de 2021 (684.622 traspasos promedio).

Los montos traspasados en enero de 2023 ascendieron a \$1.645.090 millones, equivalentes al 1,1% de los fondos de pensiones administrados en dicho mes.

Los afiliados que se traspasaron en enero de 2023 se caracterizan por poseer una edad promedio de 39 años, una remuneración imponible promedio de \$1.485.993 y un saldo acumulado en su Cuenta de Capitalización Individual de \$18.471.085. Existen diferencias según el tipo de traspaso, ya que quienes se cambian a otra AFP son más jóvenes que aquellos que se traspasan en la misma AFP (sólo traspaso de fondos), poseen una renta imponible menor y tienen un saldo acumulado menor.

**Cuadro N° 1: Número y caracterización de los traspasos según tipo (enero de 2023)**

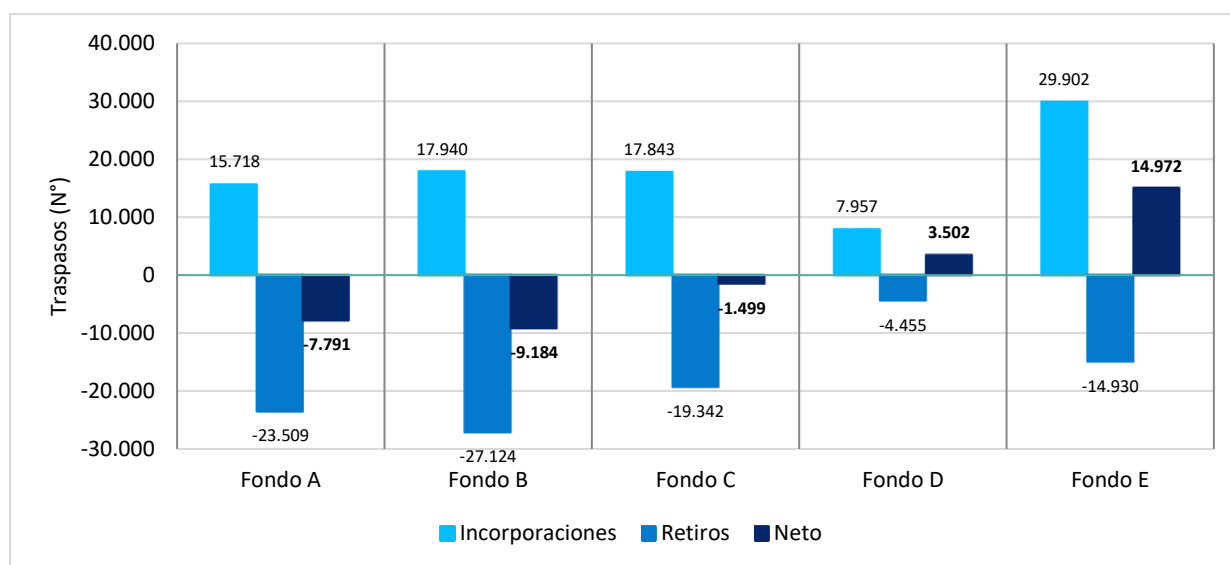
Tipo de Traspaso	N° de Traspasos	Edad Promedio	Remuneración Imponible Promedio	Saldo CCI Promedio	Var. Traspasos Mensual	Var. Traspasos 12 Meses
En la misma AFP	45.601	42	1.834.947	27.525.976	14,2%	-60,1%
A otra AFP	43.759	37	1.122.349	9.035.036	6,5%	42,5%
<b>Total</b>	<b>89.360</b>	<b>39</b>	<b>1.485.993</b>	<b>18.471.085</b>	<b>10,3%</b>	<b>-38,3%</b>

Fuente: Superintendencia de Pensiones. Elaboración CIEDESS.

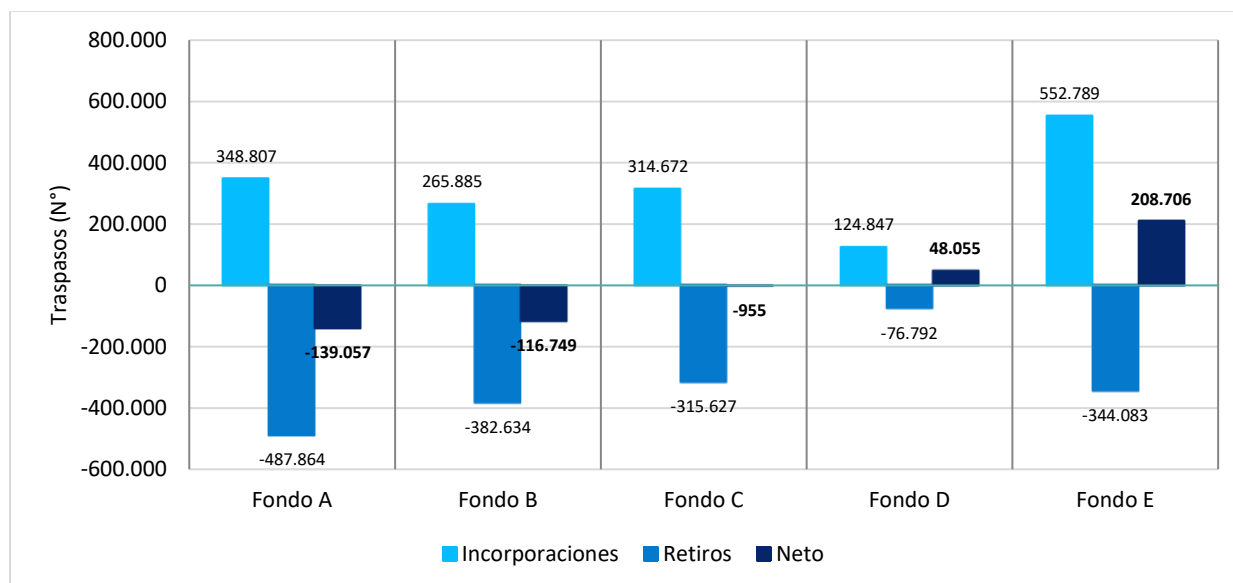
## 2. TRASPASOS ENTRE MULTIFONDOS

El fondo con mayor cantidad de traspasos netos (incorporaciones menos retiros) en enero de 2023 fue el Tipo E, con 14.972 incorporaciones netas; mientras que el fondo Tipo B registró el caso inverso, con un neto de -9.184 movimientos. Por su parte, los resultados de los fondos Tipos A, C y D fueron de -7.791, -1.499 y 3.502 traspasos netos respectivamente (ver Gráfico N° 2).

**Gráfico N° 2: Traspasos netos según Tipo de fondo (enero de 2023)**



Fuente: Superintendencia de Pensiones. Elaboración CIEDESS.

**Gráfico N° 3: Total de traspasos netos según Tipo de fondo, acumulado 2022 (enero a diciembre)\***

(\*) Cifras acumuladas entre enero y diciembre de 2022, por lo que un mismo afiliado podría contabilizarse por más de una vez según los traspasos realizados a cada fondo.

Fuente: Superintendencia de Pensiones. Elaboración CIEDESS.

### 3. TRASPASOS NETOS POR AFP

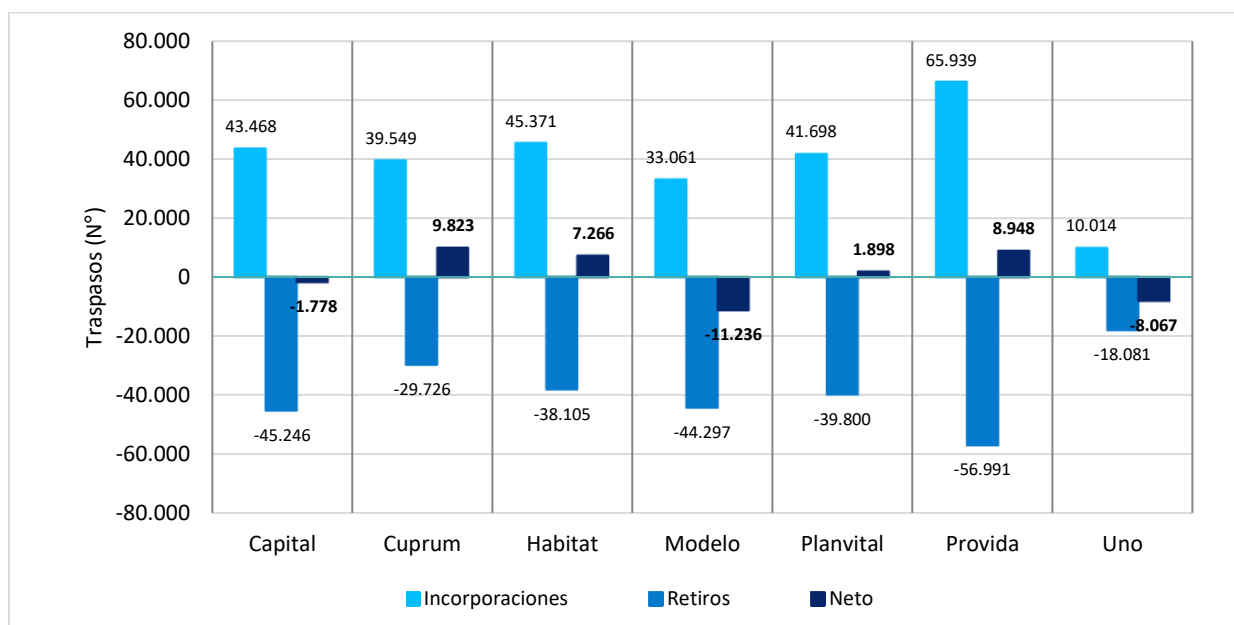
En el mes de enero de 2023 la AFP que presentó el mayor número de traspasos netos (más incorporaciones que retiros por traspasos) fue Provida, con 2.200 afiliados netos; mientras que el caso inverso lo mostró AFP Uno, con -1.418 traspasos netos. Los resultados de incorporaciones, retiros y traspasos netos se exponen en el Cuadro N° 2.

Adicionalmente, en el Cuadro N° 2 se introducen los indicadores básicos de cada Administradora, como es el caso de la comisión por depósito de cotizaciones, la cantidad de cotizantes y la rentabilidad real ponderada de los últimos 36 meses, siendo variables importantes a la hora de seleccionar una nueva AFP.

**Cuadro N° 2: Incorporaciones y retiros por traspasos según AFP (enero de 2023)**

Movimientos	Capital	Cuprum	Habitat	Modelo (1)	Planvital	Provida	Uno (2)
Incorporaciones	3.870	3.659	4.338	3.873	4.933	7.867	976
Retiros	4.911	3.361	4.160	4.400	4.567	5.667	2.394
<b>Neto Ene. 2023</b>	<b>-1.041</b>	<b>298</b>	<b>178</b>	<b>-527</b>	<b>366</b>	<b>2.200</b>	<b>-1.418</b>
Neto 2022 (Ene.-Dic.)	-1.778	9.823	7.266	-11.236	1.898	8.948	-8.067
Cotizantes	863.881	404.328	1.018.493	1.301.945	771.704	1.340.457	330.797
Comisión	1,44%	1,44%	1,27%	0,58%	1,16%	1,45%	0,69%
Rentabilidad Últ. 36 Meses*	-2,54%	-2,99%	-2,61%	-3,47%	-2,79%	-3,10%	-
Vendedores**	436	692	602	39	428	673	0
Var. Vendedores***	3%	0%	1%	44%	2%	15%	-

(1) Ganadora del último proceso de licitación de cartera de nuevos afiliados. (2) Ganadora del proceso anterior de licitación de cartera de nuevos afiliados. (\*) Rentabilidad real ponderada por el valor de cada fondo de pensiones. (\*\*) Según información de Estados Financieros a diciembre de 2022. (\*\*\*) Variación respecto al ejercicio anterior. Fuente: Superintendencia de Pensiones. Elaboración CIEDESS.

**Gráfico N° 4: Total de traspasos netos según AFP, acumulado 2022 (enero a diciembre) \***

(\*) Corresponde a las cifras acumuladas, por lo que un mismo afiliado podría contabilizarse por más de una vez según los traspasos realizados en cada AFP. Fuente: Superintendencia de Pensiones. Elaboración CIEDESS.

### VARIACIÓN MENSUAL DEL NÚMERO TOTAL DE AFILIADOS SEGÚN AFP

Es importante considerar la variación total de afiliados del mes, ya que los traspasos son sólo una parte del neto final. En el siguiente cuadro se muestran las principales partidas de incorporaciones y retiros de afiliados al mes de enero de 2023, registrándose un total de 76.965 incorporaciones al sistema de AFP y un total de 47.496 retirados, lo que se traduce en un neto final para dicho mes de 29.469 afiliaciones totales. La AFP con la cantidad de afiliaciones netas más alta del mes fue Modelo (45.027 afiliaciones netas), mientras que Capital y Provida presentaron el escenario inverso (con 4.774 y 4.501 desafiliaciones netas respectivamente).

**Cuadro N° A1: Variación del número total de afiliados por AFP (enero de 2023)**

Movimientos	Capital	Cuprum	Habitat	Modelo	Planvital	Provida	Uno	Total
<b><i>Incorporados del mes</i></b>	<b>3.961</b>	<b>3.666</b>	<b>4.431</b>	<b>50.648</b>	<b>5.128</b>	<b>8.012</b>	<b>1.119</b>	<b>76.965</b>
Dependientes	0	0	0	10.019	0	0	0	10.019
Independientes	0	0	0	77	0	0	0	77
Afiliación voluntaria	0	0	24	932	0	0	0	956
Traspasos	3.870	3.659	4.338	3.873	4.933	7.867	976	29.516
Otros	91	7	93	35.754	195	145	143	36.428
<b><i>Retiros del mes</i></b>	<b>8.735</b>	<b>4.565</b>	<b>7.704</b>	<b>5.621</b>	<b>5.782</b>	<b>12.513</b>	<b>2.576</b>	<b>47.496</b>
Traspasos	4.911	3.361	4.160	4.400	4.567	5.667	2.394	29.460
Pasivos	3.720	961	3.522	960	920	6.465	119	16.667
Otros	104	243	22	261	295	381	63	1.369
<b>Neto del mes</b>	<b>-4.774</b>	<b>-899</b>	<b>-3.273</b>	<b>45.027</b>	<b>-654</b>	<b>-4.501</b>	<b>-1.457</b>	<b>29.469</b>

Fuente: Superintendencia de Pensiones. Elaboración CIEDESS.