

AGOSTO  
2023

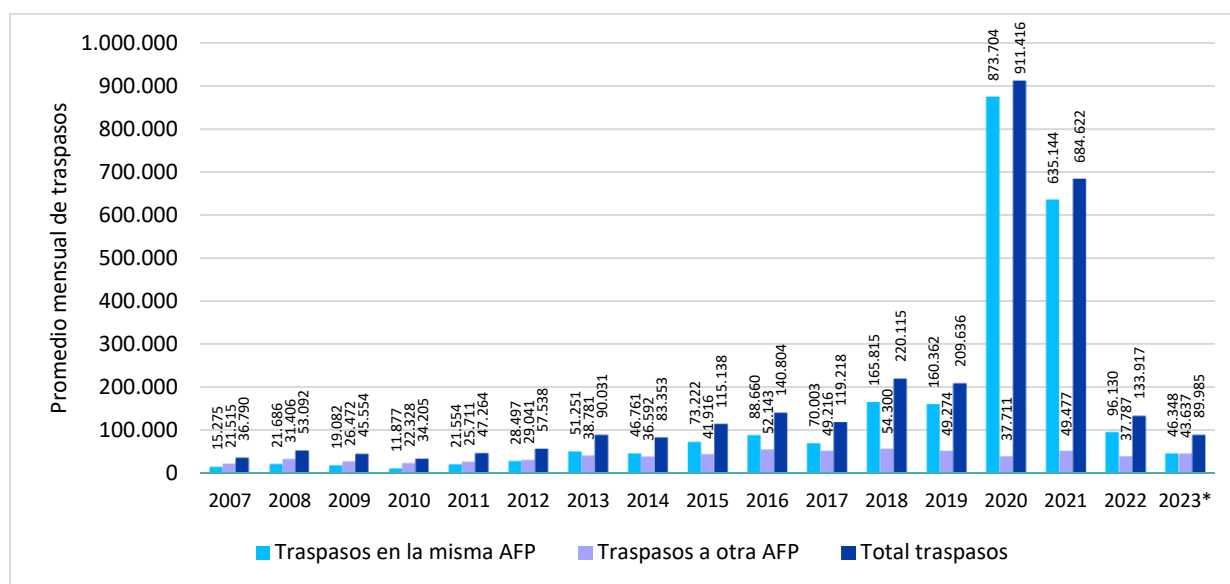
**BOLETÍN DE TRASPASOS:**  
**CAMBIO DE AFP Y FONDOS DE PENSIONES**  
(CON CIFRAS HASTA JUNIO DE 2023)

## 1. TRASPASOS SEGÚN TIPO

Inicialmente, los mayores cambios de fondos se daban en escenarios de crisis financieras globales. No obstante, desde el año 2012 se comienzan a observar incrementos en el número de traspasos, vinculados principalmente a recomendaciones de cambio de fondos por parte de terceros, produciéndose movimientos masivos de fondos dentro de la misma AFP (acentuado en 2020-2021).

El promedio mensual de traspasos para el período 2007-2023 según tipo de movimiento se presenta en el Gráfico N° 1. En el marco de la crisis del coronavirus y la creciente incertidumbre política, en mayo de 2021 se registró la mayor cantidad de movimientos desde el inicio de los multifondos, con 1.930.873 traspasos totales, mientras que en abril de igual año y octubre de 2020 se dieron la segunda y tercera mayor cantidad histórica, con 1.884.756 y 1.672.553 traspasos totales respectivamente, hechos marcados principalmente por traspasos en la misma AFP.

**Gráfico N° 1: Promedio mensual de traspasos según tipo (2007-2023)**



(\*) Cifras consideran período enero-junio de dicho año.

Fuente: Superintendencia de Pensiones. Elaboración CIEDESS.

Los mayores movimientos de 2020 y 2021 se vinculan a las recomendaciones de terceros y a la incertidumbre en los mercados provocada por el coronavirus y el factor político, lo que afectó significativamente los fondos de pensiones. No obstante, en julio de 2021 entró en vigencia la normativa que, entre algunos de sus elementos, regula a entidades que sugieren traspasos masivos, impactando en su cantidad.

El total de traspasos en junio de 2023 (ver Cuadro N° 1) fue de 115.368 (2,0% del total de cotizantes y 1,0% del total de afiliados a dicho mes), con un alza de 42,8% respecto al mes anterior y un descenso de -5,1% respecto al mismo mes del año anterior. Del total de traspasos, el 57% corresponde a cambios en la misma AFP, mientras que el restante 43% fueron movimientos hacia otra entidad. A su vez, en lo que va de 2023 (enero-junio) se registra un promedio mensual de 89.985 traspasos, cayendo un -45,2% respecto a igual período de 2022 (164.224 traspasos promedio).

Los montos traspasados en junio de 2023 ascendieron a \$2.316.605 millones, equivalentes al 1,5% de los fondos de pensiones administrados en dicho mes.

Los afiliados que se traspasaron en junio de 2023 se caracterizan por poseer una edad promedio de 40 años, una remuneración imponible promedio de \$1.509.143 y un saldo acumulado en su Cuenta de Capitalización Individual de \$20.080.133. Existen diferencias según el tipo de traspaso, ya que quienes se cambian a otra AFP son más jóvenes que aquellos que se traspasan en la misma AFP (sólo traspaso de fondos), poseen una renta imponible menor y tienen un saldo acumulado menor.

**Cuadro N° 1: Número y caracterización de los traspasos según tipo (junio de 2023)**

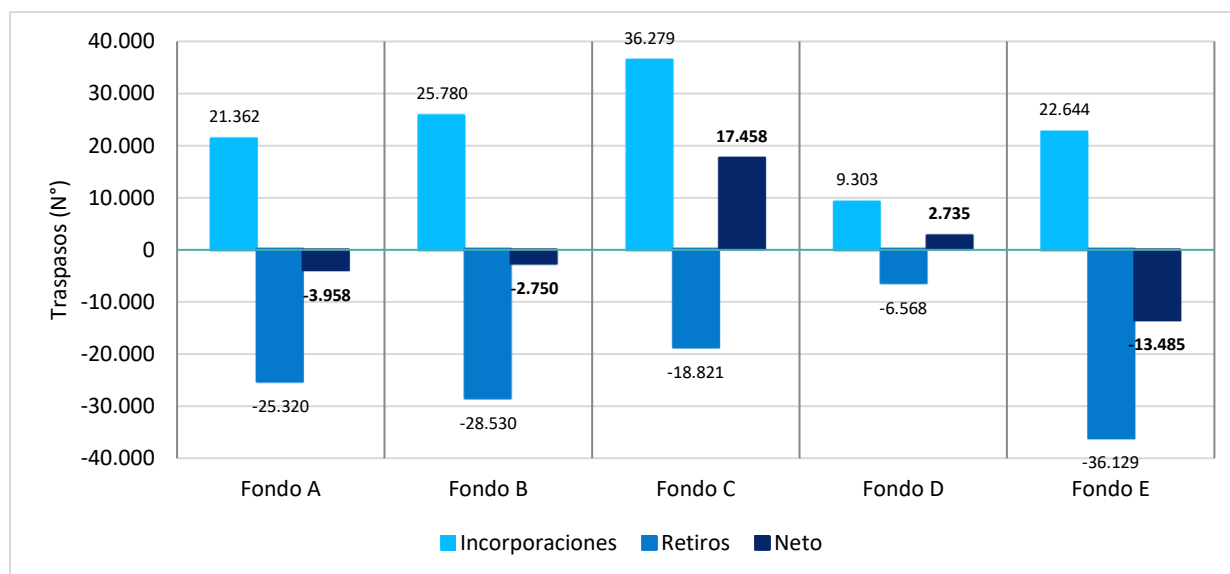
| Tipo de Traspaso | N° de Traspasos | Edad Promedio | Remuneración Imponible Promedio | Saldo CCI Promedio | Var. Traspasos Mensual | Var. Traspasos 12 Meses |
|------------------|-----------------|---------------|---------------------------------|--------------------|------------------------|-------------------------|
| En la misma AFP  | 65.549          | 43            | 1.749.836                       | 28.187.378         | 85,2%                  | -15,9%                  |
| A otra AFP       | 49.819          | 37            | 1.192.453                       | 9.413.082          | 9,7%                   | 14,3%                   |
| <b>Total</b>     | <b>115.368</b>  | <b>40</b>     | <b>1.509.143</b>                | <b>20.080.133</b>  | <b>42,8%</b>           | <b>-5,1%</b>            |

Fuente: Superintendencia de Pensiones. Elaboración CIEDESS.

## 2. TRASPASOS ENTRE MULTIFONDOS

El fondo con la mayor cantidad de traspasos netos (incorporaciones menos retiros) en junio de 2023 fue el Tipo C, con 17.458 incorporaciones netas; mientras que el fondo Tipo E registró el caso inverso, con un neto de -13.485 movimientos. Por su parte, los resultados de los fondos Tipos A, B y D fueron de -3.958, -2.750 y 2.735 traspasos netos respectivamente (ver Gráfico N° 2).

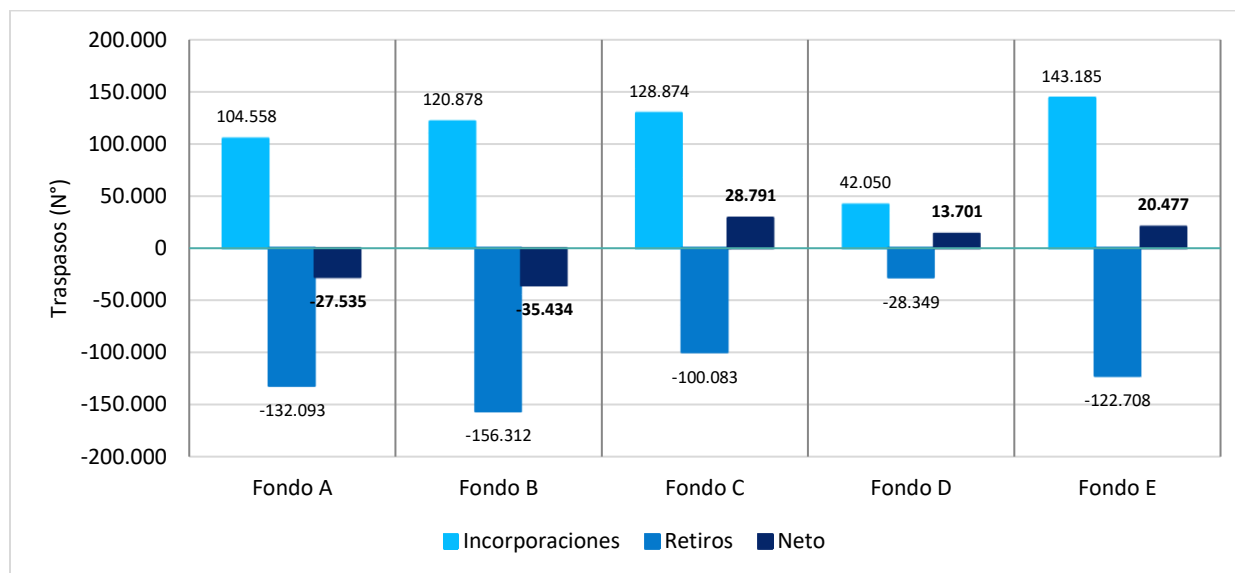
**Gráfico N° 2: Traspasos netos según Tipo de fondo (junio de 2023)**



Fuente: Superintendencia de Pensiones. Elaboración CIEDESS.

Por su parte, el panorama durante 2023 (enero-junio) muestra que el fondo con la mayor cantidad de traspasos netos fue el Tipo C, con 28.791 incorporaciones netas; mientras que el fondo Tipo B registra el caso inverso, con un neto de -35.434 movimientos. A su vez, los resultados de los fondos Tipos A, D y E son de -27.535, 13.701 y 20.477 traspasos netos respectivamente (ver Gráfico N° 3).

**Gráfico N° 3: Total de traspasos netos según Tipo de fondo, acumulado 2022 (enero a junio)\***



(\*) Cifras acumuladas entre enero y junio de 2023, por lo que un mismo afiliado podría contabilizarse por más de una vez según los traspasos realizados a cada fondo.

Fuente: Superintendencia de Pensiones. Elaboración CIEDESS.

### 3. TRASPASOS NETOS POR AFP

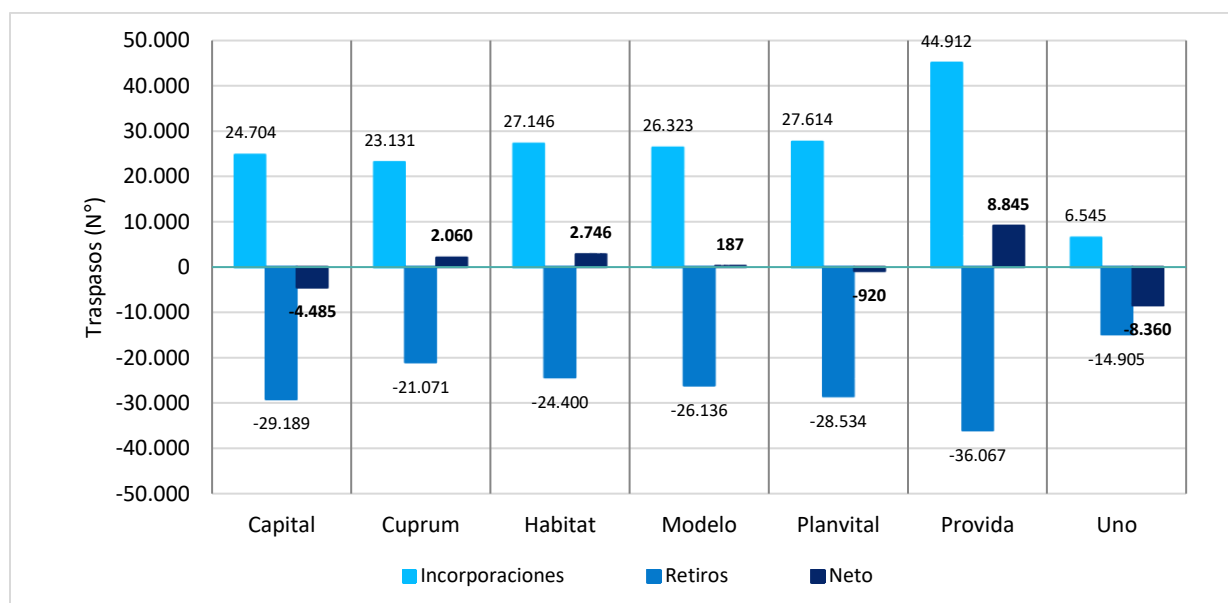
En el mes de junio de 2023 la AFP que presentó el mayor número de traspasos netos (más incorporaciones que retiros por traspasos) fue Cuprum, con 1.398 afiliados netos; mientras que el caso inverso lo mostró AFP Uno, con -1.063 traspasos netos. Los resultados de incorporaciones, retiros y traspasos netos se exponen en el Cuadro N° 2. Por su parte, el panorama durante 2023 (enero-junio) muestra que Provida es la AFP con el mejor saldo, con 8.845 traspasos netos; mientras que Uno registra el escenario inverso, con -8.360 salidas netas (ver Gráfico N° 4).

Adicionalmente, en el Cuadro N° 2 se introducen los indicadores básicos de cada Administradora, como es el caso de la comisión por depósito de cotizaciones, la cantidad de cotizantes y la rentabilidad real ponderada de los últimos 36 meses, siendo variables importantes a la hora de seleccionar una nueva AFP.

**Cuadro N° 2: Incorporaciones y retiros por traspasos según AFP (junio de 2023)**

| Movimientos                     | Capital     | Cuprum       | Habitat    | Modelo (1)  | Planvital   | Provida    | Uno (2)       |
|---------------------------------|-------------|--------------|------------|-------------|-------------|------------|---------------|
| Incorporaciones del mes         | 5.129       | 5.383        | 5.036      | 4.682       | 4.791       | 7.628      | 1.517         |
| Retiros del mes                 | 5.583       | 3.985        | 4.726      | 4.845       | 5.481       | 7.040      | 2.580         |
| <b>Neto del mes (Jun. 2023)</b> | <b>-454</b> | <b>1.398</b> | <b>310</b> | <b>-163</b> | <b>-690</b> | <b>588</b> | <b>-1.063</b> |
| Neto 2023 (Ene.-Jun.)           | -4.485      | 2.060        | 2.746      | 187         | -920        | 8.845      | -8.360        |
| Neto Últ. 12 Meses              | -6.258      | 5.779        | 4.947      | -4.210      | -314        | 13.737     | -13.415       |
| Cotizantes                      | 830.217     | 397.013      | 991.030    | 1.267.583   | 742.732     | 1.270.251  | 299.253       |
| Comisión                        | 1,44%       | 1,44%        | 1,27%      | 0,58%       | 1,16%       | 1,45%      | 0,69%         |
| Rentabilidad Últ. 36 Meses*     | -2,56%      | -2,65%       | -2,66%     | -3,15%      | -2,55%      | -3,32%     | -             |
| Vendedores**                    | 412         | 544          | 516        | 66          | 393         | 631        | 0             |
| Var. Vendedores***              | -6%         | -21%         | -14%       | 69%         | -8%         | -6%        | -             |

(1) Ganadora del último proceso de licitación de cartera de nuevos afiliados. (2) Ganadora del proceso anterior de licitación de cartera de nuevos afiliados. (\*) Rentabilidad real ponderada por el valor de cada fondo de pensiones. (\*\*) Según información de Estados Financieros a marzo de 2023. (\*\*\*) Variación respecto al ejercicio anterior. Fuente: Superintendencia de Pensiones. Elaboración CIEDESS.

**Gráfico N° 4: Total de traspasos netos según AFP, acumulado 2023 (enero a junio)\***

(\*) Corresponde a las cifras acumuladas, por lo que un mismo afiliado podría contabilizarse por más de una vez según los traspasos realizados en cada AFP. Fuente: Superintendencia de Pensiones. Elaboración CIEDESS.

### VARIACIÓN MENSUAL DEL NÚMERO TOTAL DE AFILIADOS SEGÚN AFP

Es importante considerar la variación total de afiliados del mes, ya que los traspasos son sólo una parte del neto final. En el siguiente cuadro se muestran las principales partidas de incorporaciones y retiros de afiliados al mes de junio de 2023, registrándose un total de 62.668 incorporaciones al sistema de AFP y un total de 51.226 retirados, lo que se traduce en un neto final para dicho mes de 11.442 desafiliaciones totales. La AFP con la cantidad de afiliaciones netas más alta del mes fue Modelo (25.890 afiliaciones netas), mientras que Provida presentó el escenario inverso (con 5.365 desafiliaciones netas).

**Cuadro N° A1: Variación del número total de afiliados por AFP (mayo de 2023)**

| Movimientos                 | Capital       | Cuprum       | Habitat       | Modelo        | Planvital     | Provida       | Uno          | Total         |
|-----------------------------|---------------|--------------|---------------|---------------|---------------|---------------|--------------|---------------|
| <b>Incorporados del mes</b> | <b>5.198</b>  | <b>5.394</b> | <b>5.130</b>  | <b>32.478</b> | <b>4.944</b>  | <b>7.726</b>  | <b>1.798</b> | <b>62.668</b> |
| Dependientes                | 0             | 0            | 0             | 3.367         | 0             | 0             | 0            | 3.367         |
| Independientes              | 0             | 0            | 0             | 69            | 0             | 0             | 0            | 69            |
| Afiliación voluntaria       | 0             | 0            | 21            | 409           | 0             | 0             | 0            | 430           |
| Traspasos                   | 5.129         | 5.383        | 5.036         | 4.682         | 4.791         | 7.628         | 1.517        | 34.166        |
| Otros                       | 69            | 11           | 94            | 23.953        | 153           | 98            | 281          | 24.659        |
| <b>Retiros del mes</b>      | <b>8.885</b>  | <b>5.204</b> | <b>8.145</b>  | <b>6.588</b>  | <b>6.521</b>  | <b>13.091</b> | <b>2.792</b> | <b>51.226</b> |
| Traspasos                   | 5.583         | 3.985        | 4.726         | 4.845         | 5.481         | 7.040         | 2.580        | 34.240        |
| Pasivos                     | 3.239         | 919          | 3.399         | 862           | 776           | 5.690         | 140          | 15.025        |
| Otros                       | 63            | 300          | 20            | 881           | 264           | 361           | 72           | 1.961         |
| <b>Neto del mes</b>         | <b>-3.687</b> | <b>190</b>   | <b>-3.015</b> | <b>25.890</b> | <b>-1.577</b> | <b>-5.365</b> | <b>-994</b>  | <b>11.442</b> |

Fuente: Superintendencia de Pensiones. Elaboración CIEDESS.